



V Ý R O Č N Á S P R Á V A 2 0 0 4

Všeobecné údaje		2004	2003
Zásobovacia oblasť	km ²	15 746	15 746
Predaj elektriny	GWh	4 815	4 498
Odborné miesta	počet	595 728	594 576
Ekonomické údaje			
Tržby celkom	mil. Sk	13 214	13 025
- tržby za elektrinu	mil. Sk	13 163	12 940
EBITDA*	mil. Sk	2 237	2 013
Výsledok hospodárenia za účtovné obdobie	mil. Sk	1 499	1 148
Bilančná suma	mil. Sk	8 110	6 985
Neobežný majetok	mil. Sk	4 800	4 383
Vlastné imanie	mil. Sk	6 521	4 998
Základné imanie	mil. Sk	3 363	3 363
Čistá finančná zadlženosť**	mil. Sk	-1 826	-820
Čistý peňažný tok zo základných podnikateľských činností (Operating Cash Flow)	mil. Sk	1 973	1 707
Free Cash Flow I ***	mil. Sk	919	1 010
Investície	mil. Sk	1 048	716
Priemerný počet zamestnancov	počet	1 845	1 994

* EBITDA = Earnings before Interest, Taxes, Depreciation and Amortisation (zisk pred úrokmi, zdanením, odpismi a amortizáciou)

** Čistá finančná zadlženosť = rozdiel medzi finančnými záväzkami a finančným majetkom

*** Free cash flow I = Cash Flow z prevádzkovej činnosti znížený o výdavky na obstaranie dlhodobého hmotného a nehmotného majetku

[1] PRÍHOVOR PREDSEDU PREDSTAVENSTVA.....	7
[2] SPRÁVA DOZORNEJ RADY.....	9
[3] ZÁKLADNÉ ÚDAJE O SPOLOČNOSTI.....	10
[3.1] VZNIK A ZALOŽENIE SPOLOČNOSTI.....	10
[3.2] HISTÓRIA SPOLOČNOSTI.....	10
[3.3] PREDMET ČINNOSTI.....	10
[3.4] ŠTRUKTÚRA AKCIONÁROV.....	11
[3.5] ZLOŽENIE ORGÁNOV SPOLOČNOSTI.....	11
[4] OBCHOD V ZNAMENÍ PRÍPRAV NA LIBERALIZÁCIU.....	14
[4.1] PODSTATNÉ ZMENY V OBLASTI NÁKUPU ELEKTRINY.....	14
[4.2] PREDAJ ELEKTRINY.....	15
[5] ZINTENZÍVNILI SME ORIENTÁCIU NA ZÁKAZNÍKA.....	17
[6] NAŠU POHOTOVOŠŤ V SIEŤACH PREVERILI DVE ŽIVELNÉ POHROMY.....	18
[7] INVESTÍCIE DO SIETÍ SME ZDVOJNÁSOBILI.....	19
[8] ZAMESTNANCI.....	22
[9] S ÚCTOU K PRÍRODE.....	25
[10] KAPITÁLOVÉ ÚČASTI.....	28
[10.1] DCÉRSKE SPOLOČNOSTI.....	28
[10.2] PRIDRUŽENÝ PODNIK.....	28
[10.3] SPOLOČNÉ PODNIKY.....	28
[11] EKONOMICKÁ SITUÁCIA.....	29
[11.1] VÝVOJ VÝNOSOV, NÁKLADOV A VÝSLEDKU HOSPODÁRENIA.....	29
[11.2] ŠTRUKTÚRA MAJETKU A ZDROJOV KRYTIA MAJETKU.....	30
[11.3] FINANCOVANIE.....	31
[12] PODNIKATELSKÉ ZÁMERY SPOLOČNOSTI NA ROK 2005.....	33
[13] ÚČTOVNÁ ZÁVIERKA.....	35
[13.1] SPRÁVA NEZÁVISLÉHO AUDÍTORA.....	37
[13.2] SÚVAHA.....	39
[13.3] VÝKAZ ZISKOV A STRÁT.....	45
[13.4] POZNÁMKY K ÚČTOVNEJ ZÁVIERKE.....	49

[1] PRÍHOVOR PREDSEDU PREDSTAVENSTVA

Milí čitatelia,

v obchodnom roku 2004 zaznamenala oblasť, v ktorej pôsobí naša spoločnosť, hospodársky rast. To nám dáva nádej, že proces rozvoja, ktorý sa stáva stále stabilnejším, prinesie ďalšie viditeľne pozitívne signály. Stúpajúci počet výrobných podnikov je dôkazom toho, že východoslovenský región získava v kruhu potenciálnych investorov na príťažlivosť.

Obchodný rok 2004 charakterizovala príprava regulačných a zákonných rámcových podmienok pre ďalší stupeň liberalizácie trhu s elektrinou na Slovensku. Od 1. januára 2005 majú všetci zákazníci, s výnimkou domácností, možnosť vybrať si dodávateľa elektriny. Pre našu spoločnosť platilo a platí, že stále prijímala výzvy konkurencie. Preto hlavnú pozornosť našich aktivít orientujeme na uplatnenie sa našej spoločnosti aj za nových podmienok.

Spomínané skutočnosti a dôsledná realizácia dlhodobého strategického smerovania spoloč-

nosti, s ktorou sme začali ešte v roku 2003, ako aj opatrenia na znižovanie nákladov, prispeli k tomu, že VSE a.s. má za sebou úspešný rok.

V uplynulom roku patrilo k najväčším výzvam v operatívnom presadzovaní strategických myšlienok odčlenenie všetkých kľúčových činností a predaj pre prevádzku spoločnosti nepotrebných nehnuteľností.

Štruktúra trhu s elektrinou sa bude na Slovensku meniť aj v nasledujúcich rokoch. Prvým krokom k takejto zmene bola transformácia legislatívnych predpisov Európskej únie do národnej legislatívy. Neustále zmeny tak v oblasti legislatívy, ako aj v regulačnom prostredí a s tým spojené reakcie trhu, si od účastníkov trhu vyžadujú vysokú schopnosť prispôbovania sa. Dôslednú realizáciu dlhodobej stratégie spoločnosti a významnú spoluúčasť pri vytváraní trhu chceme dosiahnuť naplnením požiadaviek transparentnej štruktúry firmy a optimalizovanými nákladovými položkami. Sme presvedčení o tom, že ak budeme pokračovať

v ceste začatej v roku 2003, budeme aj v konkurenčnom prostredí ideálnym a spoľahlivým partnerom našich zákazníkov.

V neposlednom rade sú to skúsenosti RWE Energy AG a jej holdingových spoločností z liberalizácie trhu v Nemecku a v Európe, ktoré využívame, a ktoré nás aktívne podporujú transferom know-how. Našou úlohou je zužitkovať tieto poznatky s náskokom, ktorý máme pred konkurenciou.

Predošlý obchodný rok svedčí o skutočnosti, že manažment a zamestnanci spoločnosti sa stavajú tvárou v tvár prichádzajúcim výzvam a budúcim úlohám: Vytvára sa tak významný predpoklad pre ďalší pozitívny rozvoj VSE a.s.

Moje poďakovanie patrí na tomto mieste aj našim spolupracovníkom a zástupcom zamestnancov. Úspešným zvládnutím úloh dokázali, že sú pripravení na účasť v konkurenčnom boji v razantne sa meniacom podnikateľskom prostredí.



Carl – Ernst Giesting
predseda predstavenstva
a generálny riaditeľ

V súlade so zákonmi platnými v SR ako aj v súlade so stanovami spoločnosti, dozorná rada v roku 2004 dohliadala na výkon pôsobnosti predstavenstva, na uskutočňovanie podnikateľskej činnosti spoločnosti, sledovala obchodné vedenie spoločnosti ako aj dodržiavanie stanov spoločnosti. V obchodnom roku 2004 sa uskutočnilo 5 riadnych zasadnutí dozornej rady.

Pravidelnými bodmi zasadnutí dozornej rady boli informácie o hospodárskych výsledkoch spoločnosti, informácie o uzneseniach zo zasadnutí predstavenstva spoločnosti a informácie o zmluvách uzatvorených medzi prepojenými osobami.

Dozorná rada prerokovala a vzala na vedomie zníženie základného imania, individuálnu a konsolidovanú účtovnú závierku za rok 2003, rozdelenie zisku a odporučila valnému zhromaždeniu prijať uznesenia.

Dozorná rada iniciovala, prerokovala a vzala na vedomie kontrolný mechanizmus týkajúci

sa zmlúv medzi prepojenými osobami, okrem iného prerokovala a vzala na vedomie informácie o založení Asociácie energetických spoločností Slovenska, ...

Dozorná rada okrem iného schválila:

- obchodný plán VSE a.s. na rok 2004,
- strategický plán VSE a.s. na obchodné roky 2005 – 2007,
- menovanie spoločnosti PricewaterhouseCoopers Slovensko, s.r.o. za auditora účtovnej závierky pre rok 2004,
- účasť VSE a.s. na spoločnosti SPX, s.r.o. základným vkladom vo výške 1 mil. Sk,
- organizačnú štruktúru VSE a.s. od 1. januára 2005,...

Dozornú radu počas celého roka ústne aj písomne predstavenstvo spoločnosti informovalo o situácii na trhu s elektrickou energiou, o priebehu obchodov, o situácii a vývoji spoločnosti, o investičných zámeroch, o situácii v personálnej oblasti, o vývoji nákladov a výnosov a o finančnom pláno-

vaní. Okrem toho sa predseda dozornej rady aj mimo zasadnutí dozornej rady informoval a radil o jednotlivých postupoch a prerokoval otázky stratégie spoločnosti a obchodnej politiky.

Správu auditora ako aj ročnú účtovnú závierku, pozostávajúcu zo súvahy, výkazu ziskov a strát a poznámok členovia dozornej rady prerokovali na zasadnutí 4. marca 2005.

Dozorná rada preskúmala ročnú účtovnú závierku k 31. decembru 2004 a odporúča valnému zhromaždeniu schváliť túto ročnú účtovnú závierku.

Dozorná rada sa pripája k návrhu predstavenstva na použitie výsledku hospodárenia. Odporúča valnému zhromaždeniu prijať uznesenie o použití výsledku hospodárenia podľa návrhu predstavenstva.

Košice, 4. marca 2005



Ing. Michal Duranko
predseda dozornej rady

[3] ZÁKLADNÉ ÚDAJE O SPOLOČNOSTI

3. 1. VZNIK A ZALOŽENIE SPOLOČNOSTI

Akciová spoločnosť Východoslovenská energetika (v ďalšom tiež „Spoločnosť“, „VSE“) bola založená rozhodnutím zakladateľa (Fond národného majetku SR) zakladateľskou listinou zo dňa 17. 12. 2001 v súlade s rozhodnutím vlády SR č. 645 zo dňa 11. 7. 2001 o privatizácii podniku Východoslovenské energetické závody, š.p. Košice. Východoslovenská energetika a.s. prebrala všetok majetok, práva, povinnosti a záväzky štátneho podniku Východoslovenské energetické závody Košice, zrušeného bez likvidácie na základe rozhodnutia MH SR č. 288/2001 zo dňa 14. 12. 2001.

Východoslovenská energetika a.s. vznikla k 1. 1. 2002 zapísaním do Obchodného registra Okresného súdu Košice I., Oddiel Sa, Vložka č. 1203/V a to takto:

Obchodné meno:

Východoslovenská energetika a.s.

Sídlo:

Mlynská 31

042 91 Košice

IČO:

36 211 222

Východoslovenská energetika a.s. pôsobí na území Košického, Prešovského a časti Banskobystrického kraja. Zabezpečuje dodávku elektriny pre takmer 600-tisíc odberateľov.

3. 2. HISTÓRIA SPOLOČNOSTI

1929

Založená účastinná spoločnosť Východoslovenské elektrárne, právny predchodca Východoslovenskej energetiky a.s. V tom istom roku bola vyhlásená za všeužitočný podnik.

1942

Východoslovenské elektrárne sa po rozhodnutí správnych rád ostatných všeužitočných elektrárenských spoločností na území Slovenska začlenili do účastinnej spoločnosti Slovenské elektrárne.

1946

Majetok účastinnej spoločnosti Východoslovenských elektrární prešiel pri znárodnení všetkých energetických podnikov do rúk štátu.

1949

Východoslovenské elektrárne sa stali národným podnikom ako samostatný právny subjekt.

1969

Východoslovenské elektrárne sa stali súčasťou Slovenských energetických podnikov.

1990

Východoslovenské energetické závody ako samostatný štátny podnik.

2002

Východoslovenské energetické závody sa pretransformovali na štátnu akciovú spoločnosť Východoslovenská energetika.

2003

23. januára došlo k uzavretiu kúpnej zmluvy a akcionárskej dohody medzi Fondom národného majetku SR a RWE Plus AG¹ o predaji 49 %

podielu akciovej spoločnosti Východoslovenská energetika nemeckej spoločnosti RWE Plus AG.

3. 3. PREDMET ČINNOSTI

Predmetom činnosti VSE je predovšetkým:

- výkup, tranzit a rozvod elektriny
- výstavba energetických a teplárenských diel, zariadení potrebných na ich prevádzku, vrátane dispečerskej riadiacej techniky a technických prostriedkov na riadenie spotreby elektriny
- údržba, opravy, rekonštrukcie a modernizácie energetických a teplárenských zariadení a zariadení dispečerskej riadiacej techniky
- dispečerské riadenie distribučnej sústavy 110 kV a nižších napäťových stupňov
- projektovanie elektrických zariadení
- projektovanie a výroba strojárnských výrobkov: spojovacích súčastí, rozvádzačov
- realizácia elektrických zariadení do 110 kV
- revízie elektrických zariadení
- opravy transformátorov
- opravy elektromerov
- výroba, montáž a opravy elektrických rozvádzačov a zariadení pre elektrické vykurovanie
- vývoj, výroba a servis prístrojovej techniky pre energetiku
- uskutočňovanie stavieb a ich zmien
- zriaďovanie a prevádzkovanie verejnej telekomunikačnej siete, poskytovanie verejných telekomunikačných služieb, zriaďovanie a prevádzkovanie rádiových zariadení, poskytovanie Internetu

3. 4. ŠTRUKTÚRA AKCIONÁROV

Základné imanie spoločnosti vo výške 3 363 000 000 Sk tvorilo k 31. 12. 2004: 3 363 000 kusov akcií na meno s menovitou hodnotou jednej akcie 1 000 Sk.

K 31. 12. 2004 boli akcionármi VSE:

- Fond národného majetku SR – vlastník 1 715 130 kusov akcií v menovitej hodnote 1 715 130 000 Sk, t. j. 51 %-ný podiel na základnom imaní a na hlasovacích právach,
- RWE Energy AG – vlastník 1 647 870 kusov akcií v menovitej hodnote 1 647 870 000 Sk, t. j. 49 %-ný podiel na základnom imaní a na hlasovacích právach.

3. 5. ZLOŽENIE ORGÁNOV SPOLOČNOSTI

Predstavenstvo

Carl-Ernst Giesting

generálny riaditeľ a predseda predstavenstva

Ing. Valentin Stanislav (do 12. 3. 2004)

podpredseda predstavenstva

Ing. Peter Oravský (od 12. 3. 2004)

podpredseda predstavenstva

Ing. Slavomír Brudňák (do 12. 3. 2004)

Ing. Peter Koval (od 12. 3. 2004)

Dr. Frank Kreuzer

Ing. Vojtech Kusý

Mimoriadne valné zhromaždenie dňa 20. decembra 2004 odvolalo z funkcie člena predstavenstva spoločnosti Ing. Vojtecha Kusého s účinnosťou k 31. decembru 2004. Súčasne zvolilo do funkcie člena predstavenstva spoločnosti Dr. Petra Birknera s účinnosťou od 1. januára 2005.

Dozorná rada

Ing. Michal Duranko

Ministerstvo hospodárstva SR, Bratislava
predseda

Dr. Andreas Radmacher

RWE Energy AG, Dortmund, SRN
podpredseda

Elemír Jakab

starosta, Veľké Raškovce

Ing. Ľudovít Mydlo*

Východoslovenská energetika a.s., Košice

Ing. Anton Novák

ZTS a.s., Sabinov

Ing. Emil Pečík

(do 12. 3. 2004)
daňový poradca, Žilina

Ing. Stanislav Kočíš

(od 12. 3. 2004)
slobodné povolenie

Ladislav Perun*

Východoslovenská energetika a.s., Košice

Ing. Jarmila Répássyová

Fond národného majetku SR, Bratislava

Ing. Ľubomír Valko*

Východoslovenská energetika a.s., Košice

¹ Obchodné meno spoločnosti RWE Plus AG bolo od 1. 10. 2003 zmenené na RWE Rhein-Ruhr AG. Od 8. 3. 2004 sa vlastníkom 49 % podielu na VSE stala na základe zmluvy o odštiepení a prevzatí spoločnosť RWE Energy AG.

* Zástupca zamestnávateľa v dozornej rade



[4] OBCHOD V ZNAMENÍ PRÍPRAV NA LIBERALIZÁCIU

Rok 2004 so sebou priniesol viacero zmien v oblasti energetickej legislatívy. Divízia Obchod sa v priebehu roka intenzívne pripravovala na ďalší stupeň liberalizácie trhu s elektrinou od 1. 1. 2005. Od tohto dátumu si budú môcť všetci zákazníci s výnimkou domácností vybrať svojho dodávateľa.

Pre jednotlivé segmenty zákazníkov sme vyvinuli nové produktové rady, ktoré nahrádzajú systém tarifných sadzieb. Pri tom sme postupovali orientujúc sa na záujmy našich zákazníkov, ktorí chcú v maximálne možnej miere optimalizovať svoje náklady na spotrebu elektriny.

Okrem iného sme zrealizovali náročné zmeny v štruktúre IT vo VSE, ktoré boli nutné, aby sme

zvládli nároky ukladané otvorením trhu a aby sme našim zákazníkom mohli ponúknuť rýchlejší a kvalitnejší servis. Do konca roka sa podarilo ukončiť aj prípravy na spustenie call centra VSE. Telefonická Linka VSE je ďalším krokom v úsilí VSE zvýšiť orientáciu na zákazníka. Uvedené opatrenia znamenali pre VSE a jej zamestnancov vyvinutie značného úsilia, keďže sa tieto zmeny museli uskutočniť paralelne s bežnými operatívnymi činnosťami.

4. 1. PODSTATNÉ ZMENY V OBLASTI NÁKUPU ELEKTRINY

Postupujúca liberalizácia trhu s elektrinou v roku 2004 mala zvlášť dopad na oblasť nákupu

elektriny. Keďže naša spoločnosť nedisponuje vlastnými výrobnými zariadeniami, VSE nakupuje celý objem elektriny externe. Tento objem predstavoval 5 225 GWh v roku 2004, oproti 5 017 GWh v predchádzajúcom roku. Naším najväčším dodávateľom boli aj v roku 2004 Slovenské elektrárne, a.s. s podielom cca. 78,6 %.

Dôležitou zmenou v porovnaní s predchádzajúcimi rokmi bolo vykúpanie elektriny od Teplárne Košice, a.s. (TEKO). Okrem toho sme vykúpovali elektrinu vyrobenú v obnoviteľných energetických zdrojoch a v kogeneračných jednotkách. Od 1. 1. 2004 je VSE subjektom zúčtovania odchýlok, z čoho vyplývala nutnosť krátkodobého korigovania potrebných množstiev na spotovom

trhu. Vzniknutý rozdiel medzi nákupom a spotrebou elektriny sme vyrovnávali pomocou regulačnej energie.

4. 2. PREDAJ ELEKTRINY

V priebehu roka 2004 sme predali spolu 4 203 GWh elektriny našim zákazníkom v segmentoch veľkoodber, maloodber - podnikatelia a domácnosti. V porovnaní s minulým rokom to

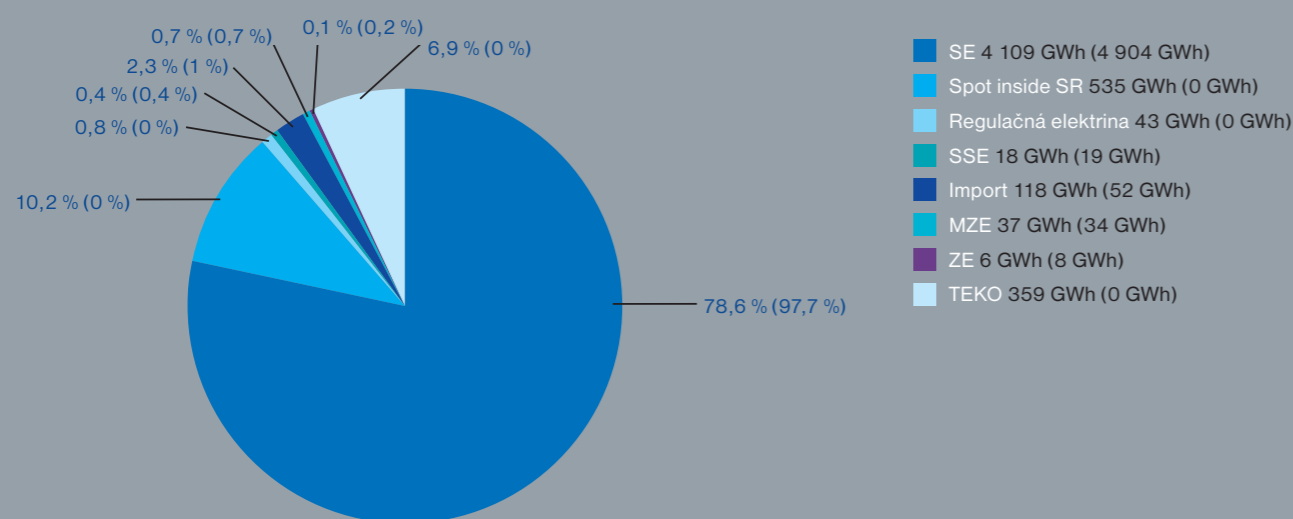
predstavuje pokles o 6,56 %. Okrem toho sme v rámci krátkodobého predaja na spotovom trhu, ktorý nie je predajom konečným zákazníkom, predali 612 GWh. Sieťové straty predstavovali 8,6 % (2003: 8,4 %), čo je 408 GWh (2003: 428 GWh).

Vo veľkoodbere sme zaznamenali pokles o 9,58 %, ktorý vznikol predovšetkým nižšou spotrebou nášho najväčšieho zákazníka.

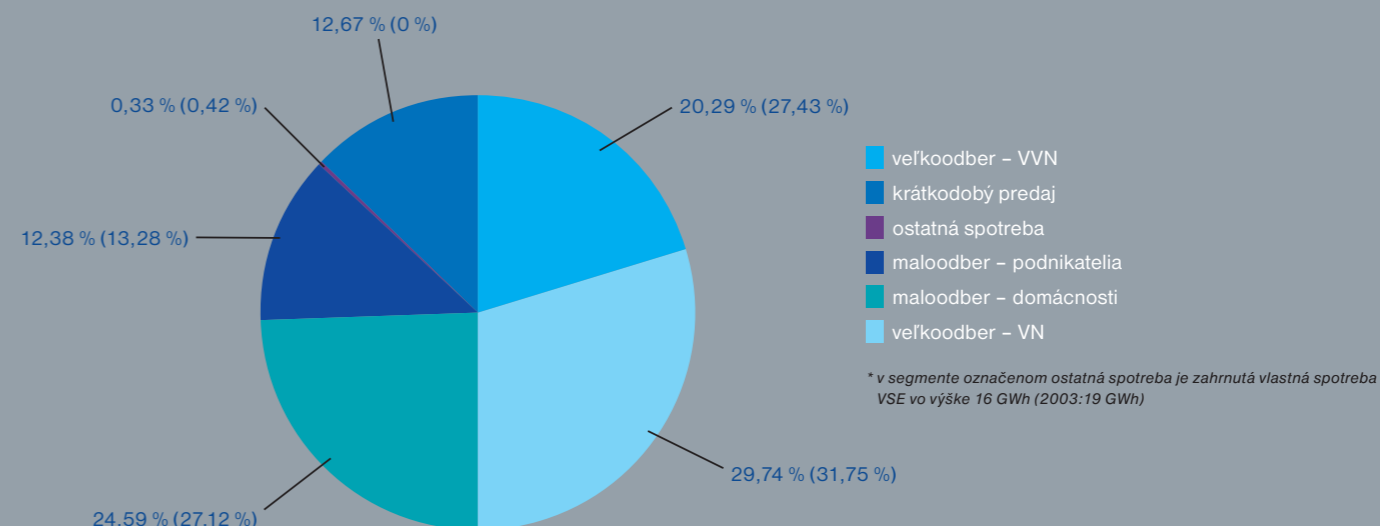
V maloodbere bola dodávka nižšia o 2,13 %. Tento pokles je predovšetkým dôsledkom úsporých opatrení našich zákazníkov, ale aj zníženej spotreby v oblasti vykurovania počas relatívne teplých zimných mesiacov.

Začiatkom roka sme v súlade s rozhodnutím Úradu pre reguláciu sieťových odvetví SR upravili ceny. Došlo tak k zvýšeniu priemernej ceny užitočnej dodávky elektriny o 4,41 %.

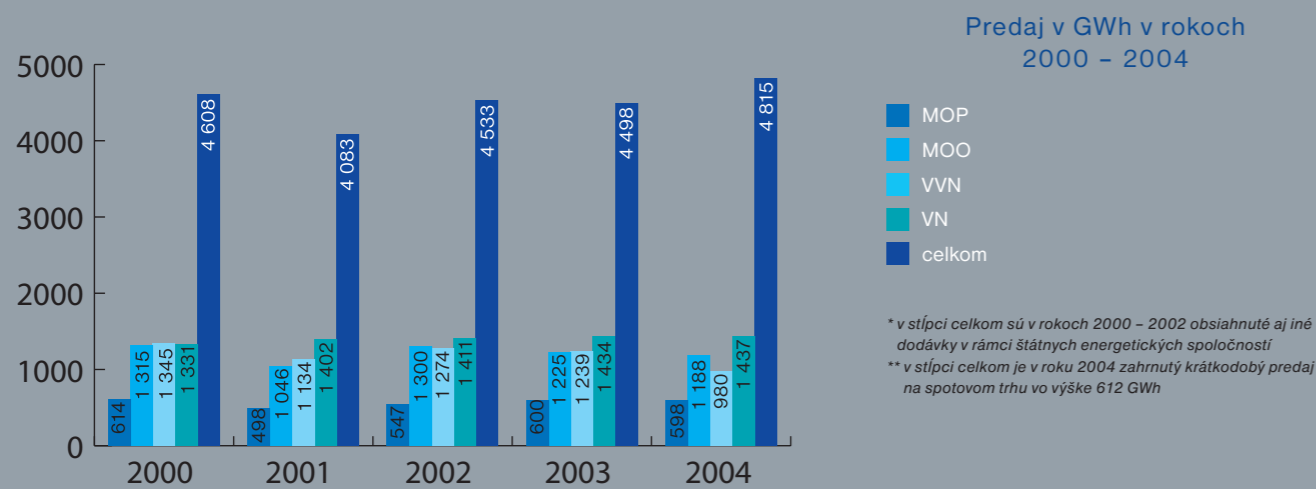
Nákup elektriny 2004
(v zátvorke: údaje za predchádzajúci rok)



Štruktúra predaja elektriny v roku 2004
(v zátvorke: údaje za predchádzajúci rok)



[5] ZINTENZÍVNILI SME ORIENTÁCIU NA ZÁKAZNÍKA



Vzájomná komunikácia zohráva v procese budovania partnerských vzťahov so zákazníkmi jednu z najdôležitejších úloh. Pre všetky zákaznicke segmenty sme vytvorili nové komunikačné kanály.

Založili sme Business Club VSE, ktorý poskytuje našim kľúčovým zákazníkom a obchodným partnerom jedinečnú príležitosť vyjadriť svoje požiadavky na kvalitu nami poskytovaných služieb a vymeniť si názory na seriózne ekonomické témy.

Bezprostredný osobný kontakt so zákazníkmi sme nadviazali tradičnou účasťou na regionálnych výstavách.

Vydávaním zákazníckych časopisov pre veľko-odberateľov a domácnosti sme prispeli k zvýšeniu informovanosti spomenutých skupín zákazníkov o aktuálnej situácii na energetickom

trhu a o našej spoločnosti. Prostredníctvom informačnej kampane v regionálnych i celonárodných médiách sme informovali verejnosť o zmenách v procese liberalizácie.

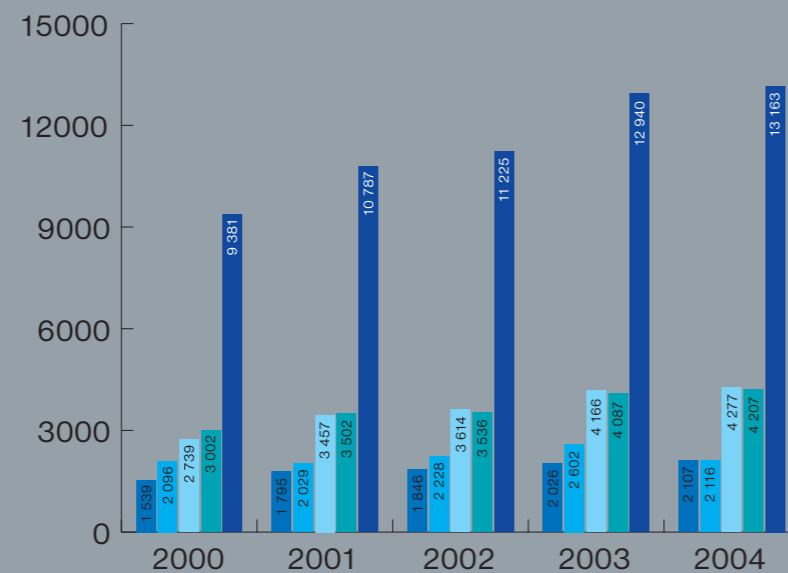
Pomohli sme tým, ktorí to potrebovali

Vzhľadom na stabilné postavenie v regióne si uvedomujeme svoju zodpovednosť aj za veci verejné. Významnou mierou sme sa podieľali na pomoci obciam postihnutým povodňami prostredníctvom Nadačného fondu Východoslovenskej energetiky a.s. – nadácie Pontis. Podporili sme projekty pre športovo i umelecky nadané deti, pre sluchovo i zrakovo hendikepovaných občanov. Pomohli sme zriadiť multimediálne jazykové laboratória pre poslucháčov Technickej univerzity v Košiciach. K zachovaniu a ochrane historického a kultúrneho dedičstva v regióne východného Slovenska sme prispeli osvetlením Starofubovianskeho hradu.

Predaj v mil.Sk v rokoch 2000 – 2004

MOP
VVN
MOO
VN
celkom

* v stĺpci celkom sú v rokoch 2000 – 2002 obsiahnuté aj iné dodávky v rámci štátnych energetických spoločností
** v celkovom objeme predaja sú zahrnuté aj ostatné tržby z predaja elektriny vo výške 66 mil. Sk (2003: 59 mil. Sk)
*** v stĺpci celkom je v roku 2004 zahrnutý krátkodobý predaj na spotovom trhu vo výške 390 mil. Sk



[6] NAŠU POHOTOVOŠŤ V SIEŤACH PREVERILI DVE ŽIVELNÉ POHROMY

Spoločnosť Východoslovenská energetika a.s. zásobuje elektrinou celé územie východného Slovenska. Ide predovšetkým o prešovský a košický kraj. Spoločnosť Východoslovenská energetika a.s. prevádzkuje elektrické siete na napätových úrovniach 110 kV (veľmi vysoké napätie), 22 kV (vysoké napätie) a 0,4 kV (nízke napätie).

Siete veľmi vysokého napätia sú napájané prostredníctvom piatich veľkých transformačných staníc na Slovenskú energetickú prenosovú sústavu. Týmito sieťami VSE zásobuje elektrinou väčšinu svojich zákazníkov. Riadenie a monitorovanie elektrickej siete realizujeme prostredníctvom štyroch rajónových dispečingov a jedného centrálného dispečingu. Spolu so zamestnancami, pôsobiacimi v teréne sa tieto dispečerské stanice významnou mierou podieľajú na zabezpečovaní spoľahlivosti dodávky.

V sledovanom období sme zaznamenali dve extrémne situácie, spojené s nepriaznivým počasím, ktoré trvalo narušili dodávku elektriny v zásobovacej oblasti našej spoločnosti.

V júli to bola povodeň na riekach Ondava a Hornád a v novembri veterná smršť v oblasti Vysokých Tatier a južného Zemplína. Vďaka mimoriadnej angažovanosti našich zamestnancov sme negatívne dôsledky živelných pohrôm obmedzili na minimum a dodávku elektriny sme mohli obnoviť v krátkom čase.

V sledovanom období sme zaznamenali 315 poruchových stavov (v oblasti sietí vysokého napätia), ktoré viedli k dlhodobějšímu prerušeniu dodávky elektriny. Aj pri zohľadnení oboch vážnych poruchových stavov predstavovala spoľahlivosť elektriny na strane zákazníka viac ako 99,98 %.

V súvislosti s organizáciou obchodnej oblasti sietí sme pracovali na príprave a realizácii požiadaviek Európskej únie. S cieľom zvýšiť prehľadnosť a zlepšiť hodnotenie efektívnosti sme v rámci spoločnosti zaviedli tzv. dodávateľsko-odberateľský princíp. Pokračovali prípravu na implementáciu tzv. metód Asset manažmentu. Touto cestou chceme dosiahnuť optimálne využitie a cieľovo orientovaný rozvoj sietí a neustále zlepšovanie kvality zásobovania našich zákazníkov.

[7] INVESTÍCIE DO SIETÍ SME ZDVOJNÁSOBILI

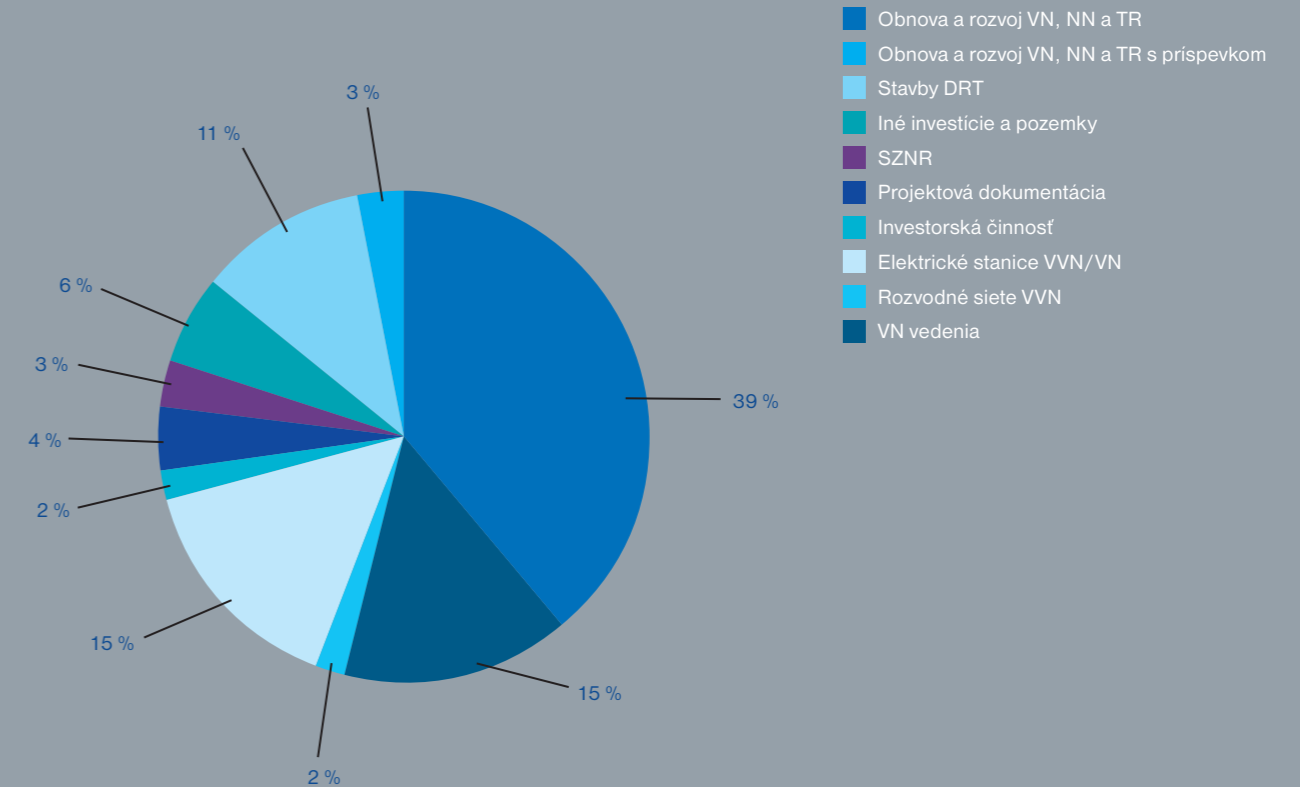
Jedným z rozhodujúcich predpokladov spoľahlivej dodávky našim zákazníkom sú výkonné siete. Aktuálny stav prevádzkových prostriedkov a zároveň možnosti zlepšenia, ktoré so sebou prináša technický pokrok sa v sledovanom období odzrkadlili vo zvýšenom objeme investícií v porovnaní s predchádzajúcimi rokmi. Z celkového objemu investícií spoločnosti Východoslovenská energetika a.s. vo výške 1 048 mil. Sk sme investovali 816 mil. Sk, t. j. približne 78 % do sieťových projektov.

PREHLAD NAJVÝZNAMNEJŠÍCH INVESTÍCIÍ

- **Rekonštrukcia rozvodne 22 kV v ES Haniška** zvýšila spoľahlivosť dodávky elektriny v okolitom hospodársko-sídelnom regióne
- **ES Snina** si vyžiadala zásadnú rekonštrukciu vrátane výmeny transformátora 110/22 kV
- **Vedenie 22 kV Slovinky** – Prakovce predstavuje významný prvok distribučného systému v tomto regióne
- **Výmena ochrán 110 kV v ES Lemešany** je súčasťou modernizácie jedného z najdôležitejších uzlov 110 kV vo Východoslovenskej energetike a.s.

- **Rekonštrukcia izolátorov dvojitého vedenia 110 kV – Jablonov – Moldava** zvýši vo všeobecnosti spoľahlivosť siete veľmi vysokého napätia
- **Rekonštrukcia sekundárnej techniky v ES Lemešany, Lopušná dolina a Lubeník** bola súčasťou modernizačného úsilia

Investície v oblasti siete v roku 2004 podľa smerov investovania





[8] ZAMESTNANCI

Na zaistenie úspechu nášho podniku na liberalizovanom trhu potrebujeme vysoko kvalifikovaných zamestnancov. Z tohto dôvodu sa v našej spoločnosti personálnej politike tradične venuje veľká pozornosť. Prostredníctvom interných a externých vzdelávacích opatrení sa nám darí podporovať našich zamestnancov a zvyšovať ich kvalifikáciu v súlade s požiadavkami ich práce. Jeden z kľúčových bodov našich vzdelávacích aktivít v sledovanom období predstavovali tréningy pre manažérov, cieľom ktorých bolo zlepšenie ich riadiacich schopností. Ťažiská našich aktivít v oblasti personálneho rozvoja reprezentovali taktiež jazykové kurzy, školenia v oblasti informačných technológií, ale aj zákonom predpísané školenia.

Na jeseň 2004 sme zaviedli riadiaci nástroj tzv. štruktúrované rozhovory so zamestnancami. Na tieto rozhovory sa manažéri a riadiaci pracovníci pripravovali v rámci rozsiahlych školení a pomocou dokumentačného materiálu. Každý riadiaci pracovník viedol rozhovor so svojimi zamestnancami, pričom v popredí týchto rozhovorov stáli ich schopnosti a osobné šance na rozvoj. Ohlas tohto nástroja zo strany riadiacich pracovníkov, zamestnancov ale aj zástupcov odborovej organizácie nás presvedčil o tom, že jeho zavedenie má zmysel. Takéto rozhovory budeme realizovať

každý rok vždy na jeseň. Poznatky získané z rozhovorov využijeme na skoncipovanie a realizáciu vhodných opatrení personálneho rozvoja vo VSE.

V rámci spolupráce s našim strategickým partnerom, spoločnosťou RWE Energy sa naši riadiaci zamestnanci zúčastňovali na medzinárodných rozvojových programoch, ktoré organizoval koncern RWE. Globálne myslenie a konanie, ako aj pochopenie kultúrnych zvláštností sú dnes rovnako dôležité ako moderné manažérske metódy. Desiat vybraných nositeľov potenciálu malo možnosť rozšíriť si svoje medzinárodné skúsenosti. V nasledujúcich rokoch chceme tento program naďalej rozvíjať.

Ďalším ťažiskovým bodom našej činnosti bola spolupráca s vysokými a strednými školami nášho regiónu. Zúčastnili sme sa na tzv. „burzách práce“ v Košiciach a Bratislave a mali tak možnosť získať kandidátov pre náš interný program „Trainee“.

K 31. 12. 2004 sme zamestnávali 1 753 spolupracovníkov (v predchádzajúcom roku: 1 953). Z toho 24,2 % tvoria ženy (v predchádzajúcom roku: 23,6 %) a 75,8 % muži (v predchádzajúcom roku: 76,4 %). Miera fluktuácie predsta-

vovala v sledovanom období 18,7 %. 283 zamestnancov sa s firmou rozlúčilo a zároveň sme privítali 83 nových kolegov. Výrazný vplyv na zníženie stavu zamestnancov malo vyčlenenie úseku IT Služieb do našej dcérskej spoločnosti VSE IT Služby, s.r.o. Do tejto spoločnosti prešlo 44 pracovníkov.

Štruktúra zamestnancov			
	31. 12. 2004	31. 12. 2003	
Robotníci	881	1 075	
TSZ	872	878	
Muži	1 329	1 492	
Ženy	424	461	
Čiastočný úväzok	6	9	
Plný úväzok	1 747	1 944	
Zamestnanci spolu	1 753	1 953	

Priemerný vek našich zamestnancov sa pohybuje na úrovni 41,6 rokov; priemerná doba trvania pracovného pomeru v našej spoločnosti predstavuje približne 16,5 rokov.

Priemerná mesačná mzda sa zvýšila z 22 894,- Sk/mesiac na 26 307,-Sk/mesiac (14,9 %). Dôvodom tohto zvýšenia je celkový smerný rast miezd o 8,1 %, ktorý sme dohodli s odborovou organizáciou na rok 2004. Ďalší faktor vplyvu predstavuje skutočnosť, že v rámci znižovania stavu personálu došlo k zmene štruktúry v oblasti robotníckych pozícií a technicko-hospodárskych funkcií. Okrem toho si liberalizácia trhu vyžiadala prijatie špecialistov, ktorých ohodnotenie sa na konkurenčnom trhu pohybuje nad priemernou mzdovou úrovňou zamestnancov na východnom Slovensku.

K 1. januáru 2005 sme zrealizovali požiadavku zákona o energetike a našu organizačnú štruk-

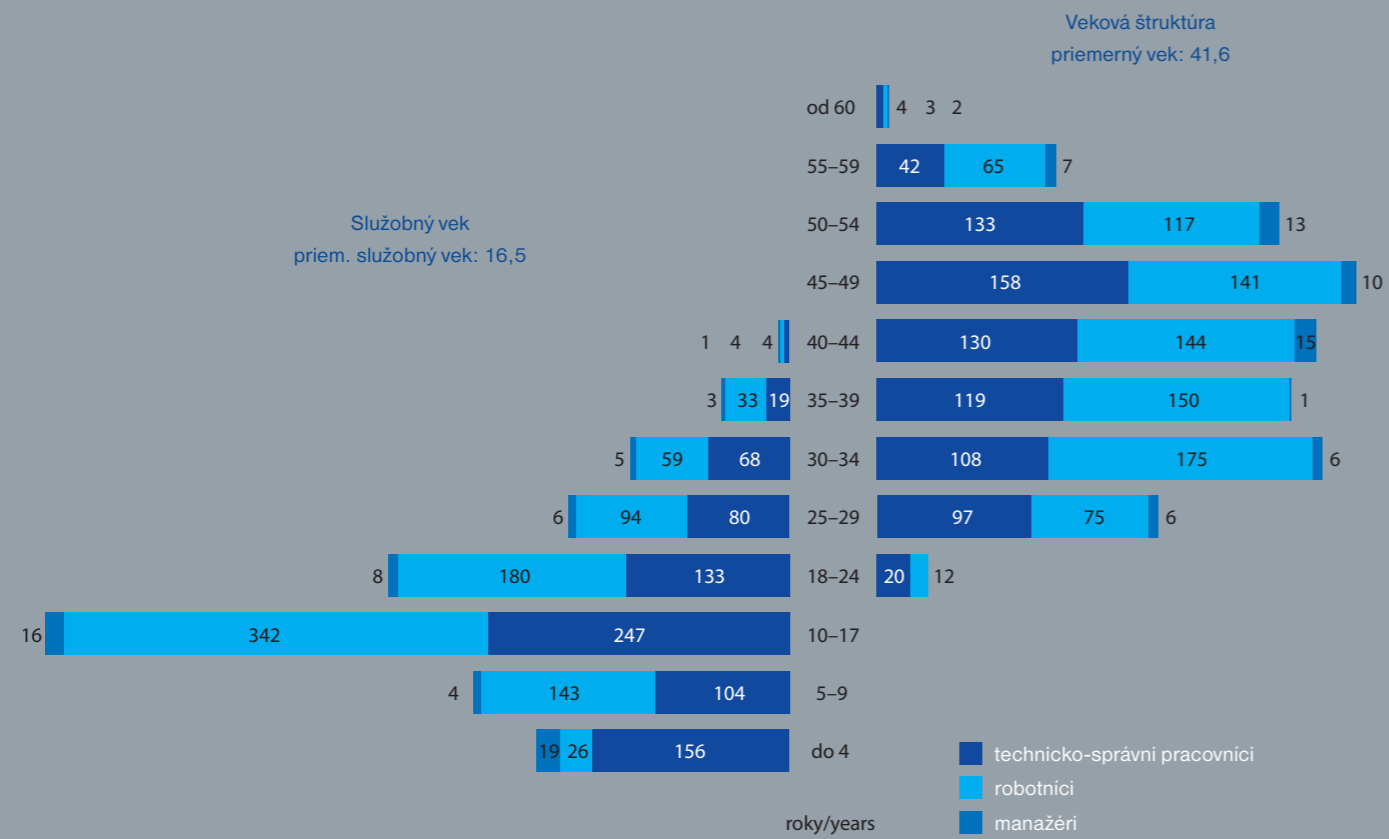
túru sme upravili tak, aby vyhovovala požiadavkám unbundlingu.

Pre všetky personálne a organizačné zmeny bol v sledovanom období stanovený časovo veľmi náročný harmonogram. Tieto opatrenia sme mohli uskutočniť vďaka tomu, že naši spolupracovníci prijali túto výzvu a s veľkou angažovanosťou sa zúčastňovali na procese zmien.

Všetky personálne a sociálne záujmy spoločnosti sme prerokovali so zástupcami odborovej organizácie a na základe konštruktívnej spolupráce sme ich riešili vzájomnou dohodou. Poďakovanie patrí predstaviteľom odborov za korektný prístup.

[9] S ÚCTOU K PRÍRODE

Pyramída veku – stav k 31. 12. 2004



Naše smerovanie v oblasti ochrany životného prostredia určovala aj v roku 2004 Koncepcia Spoločnosti, ktorá zohľadňuje potreby regiónu, v ktorom pôsobíme. Zvýšenú pozornosť sme venovali nakladaniu s odpadmi – zamerali sme sa na ich minimalizáciu a pri jednotlivých druhoch na zvyšovanie podielu ich zhodnocovania. Rovnako zodpovedne sme sa stavali aj k ochrane vôd postupnou rekonštrukciou stanovišť transformátorov na elektrických

staniciach. Vysporiadali sme sa s riešením ekologickej havárie – únik oleja - ktorá vznikla v dôsledku ničivých letných povodní v regióne pôsobnosti našej spoločnosti. V predmetnom období sme vylepšili aj oblasť ochrany prírody a krajiny. V spolupráci so Štátnou ochranou prírody sme implementovali systém montáže hrebeňových zábran a zintenzívnili práce na záchranu vtáctva pred uhynutím na elektrických stĺpoch.



[10] KAPITÁLOVÉ ÚČASTI

10.1. DCÉRSKE SPOLOČNOSTI

VSE IT služby, s.r.o.

Sídlo:

**Mlynská 31
042 91 Košice**

Základné imanie:

200 000 Sk

Výška podielu VSE:

100 %**Predmet činnosti:**

- komplexné riešenia informačných a výpočtových systémov
- automatizované spracovanie dát
- návrh a dodávka informačných systémov a počítačových sietí
- poskytovanie software – predaj hotových programov na základe zmluvy s autorom

Dosiahnutý výsledok hospodárenia po zdanení za rok 2004:

383 tis. Sk.**VSE Sieťové služby, s.r.o.**

Sídlo:

**Mlynská 31
042 91 Košice**

Základné imanie:

200 000 Sk

Výška podielu VSE:

100 %**Predmet činnosti:**

- montáž, údržba a opravy zariadení dispečerskej a telekomunikačnej techniky
- montáž, opravy, rekonštrukcie a údržba optických káblových rozvodov a ich príslušenstva
- inžinierska činnosť a súvisiace technické poradenstvo

Dosiahnutý výsledok hospodárenia po zdanení za rok 2004:

- 8 tis. Sk.

10. 2. PRIDRUŽENÝ PODNIK

Transelektro, spoločnosť s ručením obmedzeným Košice

Sídlo:

**Hollého 3
040 01 Košice**

Základné imanie:

1 000 000 Sk

Výška podielu VSE:

25,5 %**Predmet činnosti:**

- oprava dopravných mechanizačných prostriedkov
- oprava elektrických zariadení
- výstavba elektrických sietí a elektrických staníc
- montáž a prenájom telekomunikačných zariadení
- prenájom elektrického vedenia a elektrických staníc – stavieb

Dosiahnutý výsledok hospodárenia po zdanení za rok 2004:

2 866 tis. Sk.

10. 3. SPOLOČNÉ PODNIKY

Energotel, a.s. Bratislava

Sídlo:

**Miletičova 7
821 08 Bratislava****Základné imanie:****66 000 000 Sk**

Výška podielu VSE:

16,67 %**Predmet činnosti:**

- zriaďovanie a prevádzkovanie pevnej verejnej telekomunikačnej siete
- poskytovanie telekomunikačných služieb, okrem verejnej telefónnej služby a v jej rámci:
- poskytovanie prenájmu telekomunikačných

okruhov poskytovateľom verejných telekomunikačných služieb

- poskytovanie prenájmu telekomunikačných okruhov pre koncových užívateľov
- prenájom nenasvietených optických vlákien

Dosiahnutý výsledok hospodárenia po zdanení za rok 2004:

4 801 tis. Sk.**SPX, s.r.o.**

Sídlo:

**Ulica republiky 5
010 47 Žilina**

Základné imanie:

3 000 000 Sk

Výška podielu VSE:

33,33 %**Predmet činnosti:**

- sprostredkovateľská činnosť v rozsahu voľnej živnosti,
- podnikateľské poradenstvo v oblasti energetiky
- prieskum trhu.

Spoločnosť bola založená 2. 12. 2004.

Do 31. 12. 2004 nebola zapísaná do obchodného registra.

[11] EKONOMICKÁ SITUÁCIA

11.1 VÝVOJ VÝNOSOV, NÁKLADOV A VÝSLEDKU HOSPODÁRENIA

V roku 2004 pokračoval priaznivý trend vo vývoji hospodárenia spoločnosti z roku 2003.

Celkové výnosy (14 685 mil. Sk) vzrástli o 1 081 mil. Sk (o 7,9 %).

Výnosy z hospodárskej činnosti narástli oproti predchádzajúcemu roku o 1 060 mil. Sk. Popri miernom zvýšení tržieb za elektrinu je tento nárast spôsobený predovšetkým zvýšením výnosov z aktivácie ako dôsledku väčšieho množstva investícií do oblasti siete. Ďalším faktorom nárastu týchto výnosov bolo rozpustenie opravných položiek

k pohľadávkam po lehote splatnosti, z ktorých podstatnú časť tvorili opravné položky k pohľadávkam voči zdravotníckym zariadeniam. V štvrtom štvrťroku mohla byť väčšia časť týchto zastaraných pohľadávok oddĺžená na základe zmluvy so štátnou spoločnosťou Veriteľ a.s.

Zvýšenie finančných výnosov o 21 mil. Sk súvisí s nárastom výnosových úrokov. Keďže účtovná závierka za rok 2003 nebola ešte schválená, nemohli byť vyplatené ani dividendy, takže tieto finančné prostriedky boli počas celého roku voľne k dispozícii.

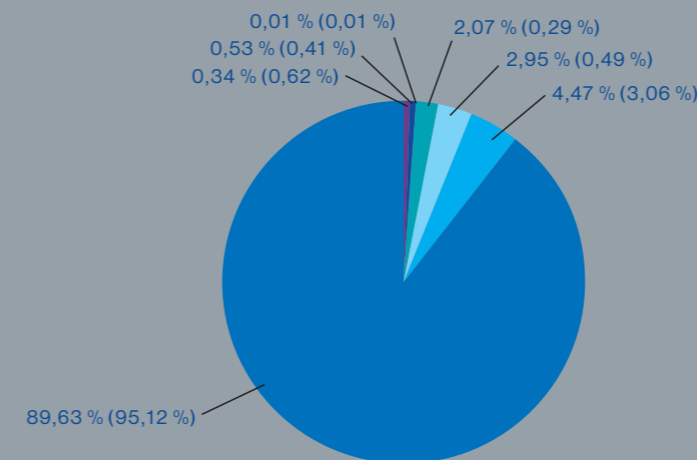
Celkové tržby za elektrinu vzrástli o 223 mil. Sk v dôsledku približne 4 %-ného nárastu priemer-

ných cien a v dôsledku krátkodobých predajov elektriny na spotovom trhu, na ktorom sme predávali naše nepotrebné množstvá elektriny.

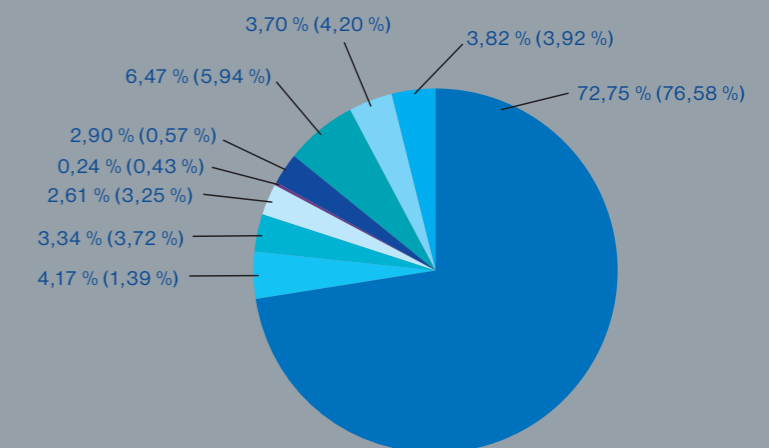
Celkové náklady (12 842 mil. Sk) vzrástli o 791 mil. Sk (o 6,6 %).

Zvýšenie nákladov na hospodársku činnosť o 813 mil. Sk vyplývalo najmä z tvorby opravných položiek. Takýmto spôsobom sme precenili náš nevyužívaný dlhodobý hmotný majetok, predovšetkým administratívnu budovu v Prešove. Okrem toho bola potrebná tvorba rezervy v súvislosti s plánovanými organizačnými zmenami.

Celkové náklady na nákup elektriny vzrástli oproti

Štruktúra výnosov v roku 2004
(v zátvorke: údaje za predchádzajúce obdobie)

- Tržby za predaj elektriny
- Aktivácia
- Zúčtovanie rezerv a OP
- Ostatné výnosy z hospodárskej činnosti
- Tržby za predaj tovaru
- Finančné výnosy
- Ostatné tržby

Štruktúra nákladov v roku 2004
(v zátvorke: údaje za predchádzajúce obdobie)

- Nákup elektriny
- Tvorba rezerv a OP
- Odpisy neobežného majetku
- Daň z príjmov
- Finančné náklady
- Ostatné náklady na hospodársku činnosť
- Osobné náklady
- Služby
- Spotreba materiálu, tovaru a ostatných dodávok

predchádzajúcemu roku o 55 mil. Sk. Finančné náklady poklesli o 22 mil. Sk, hlavne v dôsledku poklesu nákladových úrokov z dôvodu postupného znižovania úverov.

Zisk po zdanení dosiahol v sledovanom období 1 499 mil. Sk, čo predstavuje nárast o 351 mil. Sk. Na toto zvýšenie mal vplyv okrem vyššie uvedených dôvodov, tj. mierneho nárastu tržieb za elektrinu, vyššej aktívacie v dôsledku nárastu objemu investícií a zníženia opravných položiek k pohľadávkam, predovšetkým pokles dane z príjmov v dôsledku zníženia sadzby dane (z 25 %

v roku 2003 na 19 % v roku 2004), ktorý viedol k tomuto zlepšeniu výsledku hospodárenia po zdanení.

11.2. ŠTRUKTÚRA MAJETKU A ZDROJOV KRYTIA MAJETKU

Stav majetku k 31.12.2004 predstavoval hodnotu 8 110 mil. Sk, čo je nárast oproti minulému roku o 1 125 mil. Sk (o 16,11 %). Neobežný majetok vzrástol v sledovanom období o 417 mil. Sk (o 9,51 %) a obežný majetok o 708 mil. Sk (o 27,21 %). Podstatný vplyv na nárast obežného

majetku mal stav finančných prostriedkov. Toto zvýšenie, ktoré oproti roku 2003 predstavuje 873 mil. Sk, vyplývalo zo skutočnosti, že dividendy za rok 2003 nemohli byť ešte vyplatené a z jednorazového efektu v súvislosti s oddĺžením štátnych zdravotníckych zariadení na základe dohody so spoločnosťou Veriteľ a.s.

Na zvýšení neobežného majetku sa podieľal predovšetkým nárast dlhodobého nehmotného a hmotného majetku v používaní (o 759 mil. Sk). Okrem toho došlo k zníženiu obstarávaného dlhodobého nehmotného a hmotného majetku (o 338 mil. Sk), pretože v sledovanom období sme

zamerali svoju pozornosť na podstatné zrýchlenie interných procesov.

Zmena v oblasti dlhodobého finančného majetku vyplývala zo založenia spoločnosti SPX, s.r.o. spolu s ostatnými distribučnými spoločnosťami SSE a ZSE (nárast o 1 mil. Sk). Podiely na spoločnostiach Transelektro s.r.o. a Energotel a.s. boli precenené metódou vlastného imania. Výsledkom bolo vytvorenie opravnej položky k podielu na spoločnosti Transelektro z dôvodu prechodného zníženia jeho hodnoty, čo viedlo celkovo k poklesu o 5 mil. Sk.

Nárast obežného majetku bol ovplyvnený predovšetkým už spomenutým nárastom finančných prostriedkov spoločnosti a nárastom zásob o 3 mil. Sk. Okrem toho došlo k zníženiu odloženej daňovej pohľadávky o 17 mil. Sk a zníženiu krátkodobých pohľadávok o 151 mil. Sk (pokles pohľadávok z obchodného styku o 77 mil. Sk vyplynul predovšetkým z efektu na základe dohody o oddĺžení štátnych zdravotníckych zariadení spoločnosťou Veriteľ a.s.).

Vlastné imanie vzrástlo oproti roku 2003 o 1 523 mil. Sk (o 30,47 %) a jeho podiel na celkových pasívach predstavuje 80,41 %. Najvýraznejším faktorom zvýšenia vlastného imania bol dosiahnutý výsledok hospodárenia za rok 2004 vo výške 1 499 mil. Sk.

Výška cudzích zdrojov poklesla o 398 mil. Sk (o 20,03 %). Z toho rezervy vzrástli o 57 mil. Sk a zároveň došlo k poklesu krátkodobých záväzkov o 322 mil. Sk (predovšetkým v dôsledku zníženia záväzku z daní z príjmov kvôli nižšej sadzbe dane v roku 2004) a bankových úverov o 133 mil. Sk.

11.3. FINANCOVANIE

Priaznivé výsledky hospodárenia za rok 2004 sa adekvátne premietli vo finančnej situácii spoločnosti.

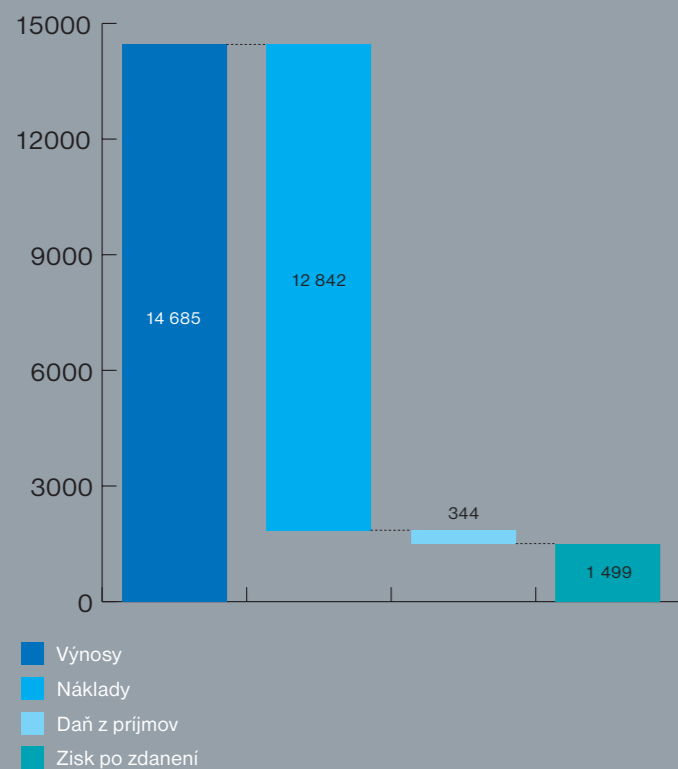
Stav finančných účtov spoločnosti dosiahol 2 148 mil. Sk, nárast oproti roku 2003 predstavuje 873 mil. Sk (68,5 %).

Zostatok úverov k ultímu decembra 2004 predstavoval 322,3 mil. Sk, z toho krátkodobá časť úverov splatná do jedného roka 99,4 mil. Sk. Zníženie stavu úverov oproti r. 2003 dosiahlo 132,7 mil. Sk. V priebehu roka 2004 nevznikli dôvody na čerpanie nových úverov.

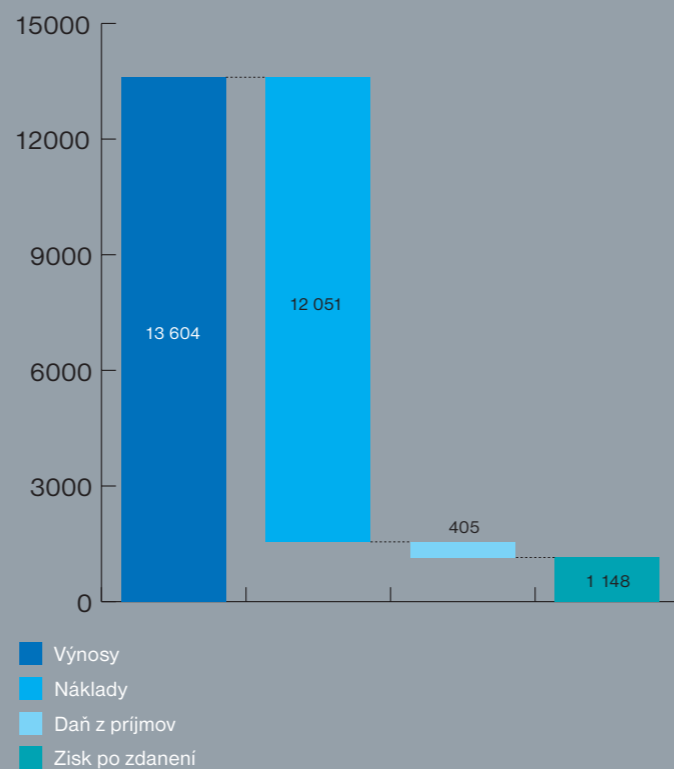
Národná banka Slovenska v roku 2004 štyrikrát rozhodla o znížení základnej úrokovej sadzby, čo predstavovalo celkovo pokles o 2,0 percentuálne body. Táto zmena mala priaznivý dopad na zníženie úrokových sadzieb existujúcich úverov, ktoré sú viazané na 3-mesačný Bribor, čo sa prejavilo najmä v 2. polovici roka.

Voľné finančné zdroje sme zhodnocovali formou krátkodobých termínovaných vkladov, dominantná časť bola zhodnocovaná prostredníctvom Repo tendrov Národnej banky Slovenska. Výnosové úroky boli priaznivo ovplyvňované aj individuálnym úročením zostatkov na bežných účtoch spoločnosti, a to sadzbou viazanou na fixing úrokových sadzieb na medzibankovom trhu depozit.

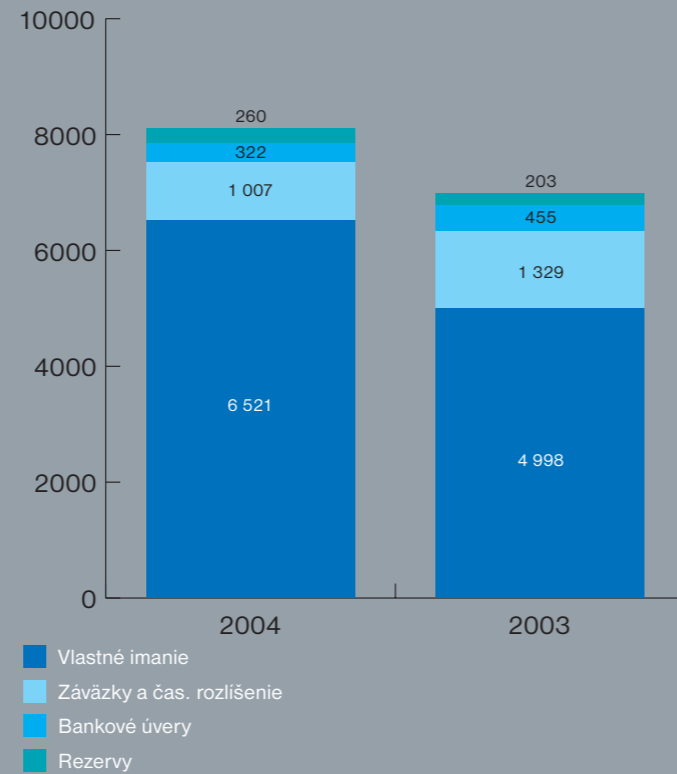
Štruktúra výsledku hospodárenia v roku 2004 (v mil. Sk)



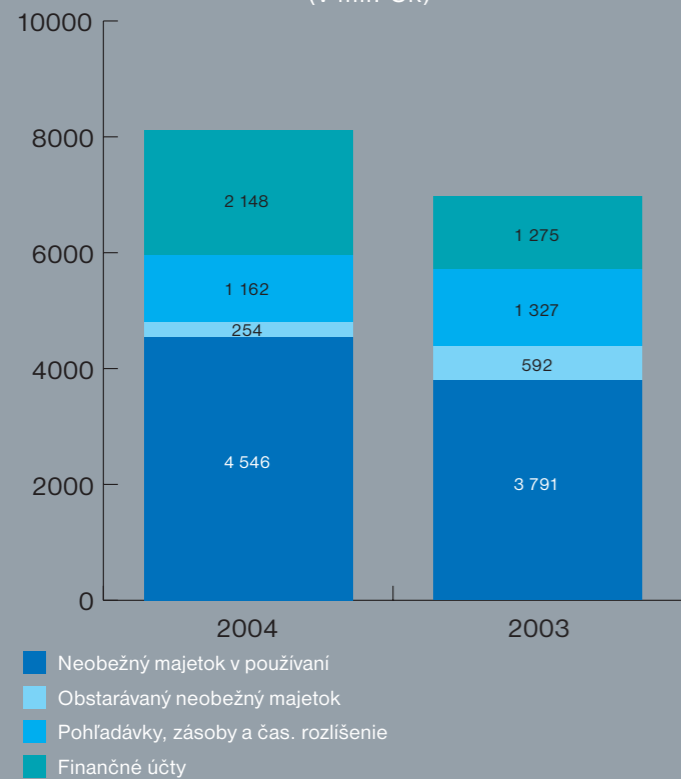
Štruktúra výsledku hospodárenia v roku 2003 (v mil. Sk)



Vývoj stavu zdrojov krytia majetku
(v mil. Sk)



Vývoj stavu majetku
(v mil. Sk)



[12] PODNIKATELSKÉ ZÁMERY SPOLOČNOSTI NA ROK 2005

Rok 2005 považujeme za zlomový z pohľadu liberalizácie trhu s elektrinou. Od 1. januára totiž dôjde k úplnej liberalizácii priemyselných zákazníkov a podnikateľov, t. j. všetkých zákazníkov okrem domácností. Kým od roku 2003 mala VSE iba jedného zmluvne liberalizovaného zákazníka, k 1. 1. 2005 ich bude mať cca 26-tisíc. Súčasne dôjde od začiatku roka 2005 k úplnej liberalizácii v oblasti nákupu elektriny.

S liberalizáciou súvisí reorganizácia spoločnosti v zmysle legislatívnych predpisov a pravidiel EÚ, predovšetkým oddelenie činností distribúcia a obchod s elektrinou (tzv. unbundling). Prípravu účtovného oddelenia oboch uvedených činností sme zrealizovali v priebehu 2. polroka 2004 a v rámci dosiahnutia právne požadovaného funkcionálneho unbundlingu zavedieme od 1. 1. 2005 novú organizačnú štruktúru. Ďalej sme v rámci prípravy na právny unbundling, ktorý vstúpi do platnosti k polroku 2007, v októbri 2004 vyčlenili IT pracovníkov do 100 % dcérskej spoločnosti VSE IT Služby,

s.r.o., a v roku 2005 pripravujeme vyčlenenie Sieťových služieb. Postupne plánujeme vyčleniť aj ostatné aktivity, ktoré nie sú pre VSE kľúčové z hľadiska jej predmetu podnikania.

Celkovú dodávku elektriny a tržby za elektrinu očakávame v roku 2005 na úrovni predchádzajúceho obdobia. Pre rok 2005 plánujeme zvýšiť objem investícií celkom na 1,1 mld. Sk, pričom rozhodujúci podiel predstavujú investície do obnovy a rozvoja distribučnej siete (viac ako 70 %) a to v záujme zvyšovania kvality distribučnej siete a spoľahlivosti dodávky elektriny.

V rámci zvyšovania efektívnosti a dosiahnutia rastu sa zameriame predovšetkým na redesign kľúčových procesov, manažment a vymáhanie pohľadávok, odpredaj nepotrebných aktív, a na znižovanie nákladov celkom.

Rozhodujúcim mottom pre všetkých našich pracovníkov bude zvýšiť kvalitu poskytovania služieb a rast spokojnosti zákazníkov.



SPRÁVA NEZÁVISLÉHO AUDÍTORA

Akcionárom spoločnosti Východoslovenská energetika a.s.:

1. Vykonali sme audit pripojenej účtovnej závierky spoločnosti Východoslovenská energetika a.s. („Spoločnosť“) za rok 2004, ktorá sa skladá zo súvahy zostavenej k 31. decembru 2004, súvisiaceho výkazu ziskov a strát za rok, ktorý sa k uvedenému dátumu skončil a poznámok. Za uvedení účtovnú závierku je zodpovedné Predstavenstvo Spoločnosti. Našou zodpovednosťou je na základe výsledkov auditu vyjadriť názor na túto účtovnú závierku.
2. Audit sme vykonali v súlade s Medzinárodnými auditorskými štandardmi. V súlade s týmito štandardmi sme audit plánovali a vykonali s cieľom získať primerané uistenie, že účtovná závierka neobsahuje významné nesprávnosti. Audit zahŕňa overenie dôkazov, ktoré dokladujú sumy a iné údaje v účtovnej závierke, na základe testov. Audit ďalej obsahuje zhodnotenie použitých účtovných princípov a zhodnotenie významných odhadov, ktoré uskutočnil manažment, ako aj zhodnotenie prezentácie účtovnej závierky ako celku. Sme presvedčení, že náš audit poskytuje dostatočné východisko pre náš názor.
3. Podľa nášho názoru účtovná závierka vyjadruje verne vo všetkých významných súvislostiach finančnú situáciu spoločnosti Východoslovenská energetika a.s. k 31. decembru 2004 a výsledok jej hospodárenia za rok, ktorý sa skončil k uvedenému dátumu v súlade so zákonom o účtovníctve platným v Slovenskej republike a nadväzujúcimi postupmi účtovania.
4. Bez modifikácie nášho výroku upozorňujeme na Poznámku L a popis transakcií z predchádzajúcich období v súvislosti s privatizáciou energetických distribučných podnikov na Ukrajine. Počas roka 2003 Spoločnosť odstúpila od možných nárokov v súvislosti s týmito transakciami. Náš výrok k účtovnej závierke za rok 2003 bol podmienený v dôsledku obmedzenia rozsahu auditu, pretože sme neboli schopní posúdiť správnosť účtovania Spoločnosti o uvedených transakciách.


PricewaterhouseCoopers Slovensko, s.r.o.
Licencia SKAU č. 161

Bratislava, 25. januára 2005




Ing. Eva Hupková
Licencia SKAU č. 672

VAT Reg. No. of PricewaterhouseCoopers Slovensko, s.r.o. (IČ DPH) SK2020270021
Spoločnosť je zapísaná v Obchodnom registri Okresného súdu Bratislava I, pod číslo č. 16611/B.
The company is registered in the Commercial Register of Bratislava I District Court, ref. No. 16611/B.

Súvaha ÚČ POD 1-01

Súvaha k 31. decembru 2004
(v tisícoch Sk)

Za obdobie od Mesiac Rok do Mesiac Rok
01 2004 do 12 2004

Účtovná zvierka Účtovná zvierka
 riadna zostavená
 mimoriadna schválená
 priebežná
 vyznačí sa

IČO
3 6 2 1 1 2 2 2

Obchodné meno (názov) účtovnej jednotky
V Ý C H O D O S L O V E N S K Á E N E R G E T I K A A . S .

Právna forma účtovnej jednotky
A K C I O V Á S P O L O Č N O S Ť

Sídlo účtovnej jednotky
 Ulica Číslo
 M L Y N S K Á 3 1

PSČ Obec
0 4 2 9 1 K O Š I C E

Telefón Fax
0 5 5 6 1 0 2 4 8 4 0 5 5 6 1 0 2 4 9 5

E-mail

Zostavená dňa: 24. 1. 2005	Podpisový záznam člena štatutárneho orgánu účtovnej jednotky alebo fyzickej osoby, ktorá je účtovnou jednotkou:	Podpisový záznam osoby zodpovednej za zostavenie účtovnej zvierky:	Podpisový záznam osoby zodpovednej za vedenie účtovníctva:
Schválená dňa: 27. 6. 2005			

Označenie a	STRANA AKTÍV b	Číslo riadku c	Bežné účtovné obdobie			Bezprostredne predchádzajúce účtovné obdobie
			Brutto 1	Korekcia 2	Netto 3	Netto 4
	SPOLU MAJETOK r.002 + r.003 + r.032 + r.062	001	14 495 954	6 386 181	8 109 773	6 984 948
A.	Pohľadávky za upísané vlastné imanie (353)	002				
B.	Neobežný majetok r.004+r.013+r.023	003	10 625 123	5 825 607	4 799 516	4 382 860
B.I.	Dlhodobý nehmotný majetok súčet (r.005 až 012)**	004	575 000	415 723	159 277	156 764
B.I.1.	Zriadovacie náklady (011)-/071,091A/	005				
2.	Aktívované náklady na vývoj (012)-/072,091A/	006				
3.	Softvér (013)-/073,091A/	007	558 935	414 236	144 699	98 924
4.	Ocenenie práva (014)-/074,091A/	008				
5.	Goodwill (015)-/075,091A/	009				
6.	Ostatný dlhodobý nehmotný majetok (019,01X)-/079,07X,091A/	010	5 353	1 487	3 866	5 205
7.	Obstarávaný dlhodobý nehmotný majetok (041)-093	011	10 712		10 712	52 635
8.	Poskytnuté preddavky na dlhodobý nehmotný majetok (051)-095A	012				
B.II.	Dlhodobý hmotný majetok súčet (r.014 až 022)	013	10 034 965	5 409 629	4 625 336	4 206 569
B.II.1.	Pozemky (031)-092A	014	233 428		233 428	226 053
2.	Stavby (021)-/081,092A/	015	5 595 190	2 798 061	2 797 129	2 418 659
3.	Samostatne hnuťelné veci a súbory hnuťelných vecí (022)-/082,092A/	016	3 948 238	2 601 933	1 346 305	1 015 349
4.	Pestovateľské celky trvalých porastov (025)-/085,092A/	017				
5.	Základné stádo a ťažné zvieratá (026)-/086,092A/	018				
6.	Ostatný dlhodobý hmotný majetok (029,02X,032)-/089,08X,092A/	019	610		610	610
7.	Obstarávaný dlhodobý hmotný majetok (042)-094	020	243 324		243 324	539 588
8.	Poskytnuté preddavky na dlhodobý hmotný majetok (052)-095A	021	1 042		1 042	1 936
9.	Opravná položka k nadobudnutému majetku (+/-097) +/-098	022	13 133	9 635	3 498	4 374
B.III.	Dlhodobý finančný majetok súčet (r.024 až 031)	023	15 158	255	14 903	19 527
B.III.1.	Podielové cenné papiere a podiely v ovládanej osobe (061)-096A	024	400		400	400
2.	Podielové cenné papiere a podiely v spoločnosti s podstatným vplyvom (062)-096A	025	1 000		1 000	
3.	Ostatné dlhodobé cenné papiere a podiely (063,065)-096A	026	13 758	255	13 503	19 127
4.	Pôžičky účtovnej jednotke v konsolidovanom celku (066A)-096A	027				
5.	Ostatný dlhodobý finančný majetok (067A,069,06XA)-096A	028				
6.	Pôžičky s dobou splatnosti najviac jeden rok (066A,067A,06XA)-096A	029				
7.	Obstarávaný dlhodobý finančný majetok (043)-096A	030				
8.	Poskytnuté preddavky na dlhodobý finančný majetok (053)-095A	031				
C.	Obežný majetok r.033+r.041+r.048+r.056	032	3 863 838	560 574	3 303 264	2 598 216
C.I.	Zásoby súčet (r.034 až 040)	033	63 839	5 167	58 672	56 227
C.I.1.	Materiál (112,119,11X)-/191,19X/	034	52 441	5 167	47 274	49 977
2.	Nedokončená výroba a polotovary (121,122,12X)-/192,193,19X/	035	2 528		2 528	2 380
3.	Zákazková výroba s predpokladanou dobou ukončenia dlhšou ako jeden rok 12X-192A	036				
4.	Výrobky (123)-194	037	8 608		8 608	3 549
5.	Zvieratá (124)-195	038				
6.	Tovar (132,13X,139)-/196,19X/	039	262		262	321
7.	Poskytnuté preddavky na zásoby (314A)-391A	040				
C.II.	Dlhodobé pohľadávky súčet (r.042 až 047)	041	13 496		13 496	29 931
C.II.1.	Pohľadávky z obchodného styku (311A,312A,313A,314A,315A,31XA)-391A	042				
2.	Pohľadávky voči ovládanej osobe a ovládajúcej osobe (351A)-391A	043				
3.	Ostatné pohľadávky v rámci konsolidovaného celku (351A)-391A	044				
4.	Pohľadávky voči spoločníkom, členom a združeniu (354A,355A,358A,35XA)-391A	045				

Označenie a	STRANA AKTÍV b	Číslo riadku c	Bežné účtovné obdobie			Bezprostredne predchádzajúce účtovné obdobie
			Brutto 1	Korekcia 2	Netto 3	Netto 4
5.	Iné pohľadávky (335A,33XA,371A,373A,374A,375A,376A,378A)-391A	046				
6.	Odložená daňová pohľadávka (481A)	047	13 496		13 496	29 931
C.III.	Krátkodobé pohľadávky súčet (r.049 až 050)	048	1 638 484	555 407	1 083 077	1 237 303
C.III.1.	Pohľadávky z obchodného styku (311A,312A,313A,314A,315A,31XA)-391A	049	1 592 239	555 407	1 036 832	1 114 120
2.	Pohľadávky voči ovládanej osobe a ovládajúcej osobe (351A)-391A	050	7 234		7 234	
3.	Ostatné pohľadávky v rámci konsolidovaného celku (351A)-391A	051				
4.	Pohľadávky voči spoločníkom, členom a združeniu (354A,355A,358A,35XA,398A)-391A	052				
5.	Sociálne zabezpečenie (336)-391A	053				
6.	Daňové pohľadávky (341,342,343,345)-391A	054	36 905		36 905	120 128
7.	Iné pohľadávky (335A,33XA,371A,373A,374A,375A,376A,378A)-391A	055	2 106		2 106	3 055
C.IV.	Finančné účty súčet (r.057 až 061)	056	2 148 019		2 148 019	1 274 755
C.IV.1.	Peniaze (211,213,21X)	057	688		688	1 337
2.	Účty v bankách (221A,22X +/-261)	058	2 147 331		2 147 331	1 273 418
3.	Účty v bankách s dobou viazanosti dlhšou ako jeden rok 22XA	059				
4.	Krátkodobý finančný majetok (251,253,256,257,25X)-/291,29X/	060				
5.	Obstarávaný krátkodobý finančný majetok (259)-291	061				
D.	Časové rozlíšenie r.063 až 064	062	6 993		6 993	3 872
D.1.	Náklady budúcich období (381,382)	063	6 035		6 035	2 865
2.	Príjmy budúcich období (385)	064	958		958	1 007
	Kontrolné číslo súčet (r.001 až 064)	888	57 976 823	25 544 724	32 432 099	27 935 920

Označenie a	STRANA PASÍV b	Číslo riadku c	Bežné účetné obdobie 5	Bezprostredne predchádzajúce účetné obdobie 6
	SPOLU VLASTNÉ IMANIE A ZÁVÄZKY r.066+r.086+r.116	065	8 109 773	6 984 948
A.	Vlastné imanie r.067+r.071+r.078+r.082+r.085	066	6 521 485	4 997 871
A.I.	Základné imanie súčet (r.068 až 070)	067	3 363 000	3 363 000
A.I.1.	Základné imanie (411 alebo +/-491)	068	3 363 000	3 363 000
	2. Vlastné akcie a vlastné obchodné podiely (/-/252)	069		
	3. Zmena základného imania +/-419	070		
A.II.	Kapitálové fondy súčet (r.072 až 077)	071	630 417	605 303
A.II.1.	Emisné ážio (412)	072		
	2. Ostatné kapitálové fondy (413)	073	131 909	102 446
	3. Zákonný rezervný fond (Nedeliteľný fond) z kapitálových vkladov (417,418)	074	496 481	496 481
	4. Oceňovacie rozdiely z precenenia majetku a záväzkov (+/-414)	075	2 027	6 376
	5. Oceňovacie rozdiely z kapitálových účastín (+/-415)	076		
	6. Oceňovacie rozdiely z precenenia pri splnutí a rozdelení (+/-416)	077		
A.III.	Fondy zo zisku súčet (r. 079 až 081)	078		
A.III.1.	Zákonný rezervný fond (421)	079		
	2. Nedeliteľný fond (422)	080		
	3. Štatutárne fondy a ostatné fondy (423,427,42X)	081		
A.IV.	Výsledok hospodárenia minulých rokov r.083+ r.084	082	1 029 394	-118 808
A.IV.1.	Nerozdelený zisk minulých rokov (428)	083	1 208 261	60 059
	2. Neuhradená strata minulých rokov (/-/429)	084	-178 867	-178 867
A.V.	Výsledok hospodárenia za účtovné obdobie /+ -/ r. 001-(r.067+r.071+r.078+r.082+r.086+r.116)	085	1 498 674	1 148 376
B.	Záväzky r. 087+ r.091+r.102+r.112	086	1 585 562	1 982 938
B.I.	Rezervy súčet (r.088 až 090)	087	260 145	202 909
B.I.1.	Rezervy zákonné (451A)	088		
	2. Ostatné dlhodobé rezervy (459A,45XA)	089	127 505	113 367
	3. Krátkodobé rezervy (323,32X,451A,459A,45XA)	090	132 640	89 542
B.II.	Dlhodobé záväzky súčet (r.092 až 101)	091	2 321	2 355
B.II.1.	Dlhodobé záväzky z obchodného styku (479A)	092		
	2. Dlhodobé nefakturované dodávky (476A)	093		
	3. Dlhodobé záväzky voči ovládanej osobe a ovládajúcej osobe (471A)	094		
	4. Ostatné dlhodobé záväzky v rámci konsolidovaného celku (471A)	095		
	5. Dlhodobé prijaté preddávky (475A)	096		
	6. Dlhodobé zmenky na úhradu (478A)	097		
	7. Vydané dlhopisy (473A, /-/255A)	098		
	8. Záväzky zo sociálneho fondu (472)	099	2 321	2 355
	9. Ostatné dlhodobé záväzky (474A, 479A, 47XA, 372A, 373A, 377A)	100		
	10. Odložený daňový záväzok (481A)	101		
B.III.	Krátkodobé záväzky súčet (r.103 až 111)	102	1 000 784	1 322 690
B.III.1.	Záväzky z obchodného styku (321,322,324,325,32X,475A,478A,479A,47XA)	103	603 005	1 016 773
	2. Nefakturované dodávky (326,476A)	104	314 430	24 089
	3. Záväzky voči ovládanej osobe a ovládajúcej osobe (361A,471A)	105		
	4. Ostatné záväzky v rámci konsolidovaného celku (361A,36XA,471A,47XA)	106		
	5. Záväzky voči spoločníkom a združeniu (364,365,366,367,368,398A,478A,479A)	107		
	6. Záväzky voči zamestnancom (331,333,33X,479A)	108	34 466	29 543
	7. Záväzky zo sociálneho zabezpečenia (336,479A)	109	19 814	21 077
	8. Daňové záväzky a dotácie (341,342,343,345,346,347,34X)	110	29 069	229 721

Označenie a	STRANA PASÍV b	Číslo riadku c	Bežné účetné obdobie 5	Bezprostredne predchádzajúce účetné obdobie 6
	9. Ostatné záväzky (372A,373A,377A,379,474A,479A,47X)	111		1 487
B.IV.	Bankové úvery a výpomoci súčet (r.102 až 104)	112	322 312	454 984
B.IV.1.	Bankové úvery dlhodobé (461A,46XA)	113	222 918	329 345
	2. Bežné bankové úvery (221A,231,232,23X,461A,46XA)	114	99 394	125 639
	3. Krátkodobé finančné výpomoci (241,249,24X,473A, /-/255A)	115		
C.	Časové rozlíšenie súčet (r.117 až 118)	116	2 726	4 139
C.1.	Výdavky budúcich období (383)	117	2 726	4 139
	2. Výnosy budúcich období (384)	118		
	Kontrolné číslo súčet (r.065 až r.118)	999	30 937 692	26 787 277

Výkaz ziskov a strát ÚČ POD 2-01

Výkaz ziskov a strát k 31. decembru 2004

(v tisícoch Sk)

Za obdobie od Mesiac Rok do Mesiac Rok
 01 2004 do 12 2004

Účtovná zvierka

riadna
 mimoriadna
 priebežná

Účtovná zvierka

zostavená
 schválená

vyrzačí sa

IČO

3 6 2 1 1 2 2 2

Obchodné meno (názov) účtovnej jednotky

V Ý C H O D O S L O V E N S K Á E N E R G E T I K A A . S .

Právna forma účtovnej jednotky

A K C I O V Á S P O L O Č N O S Ť

Sídlo účtovnej jednotky

Ulica Číslo
 M L Y N S K Á 3 1

PSČ

0 4 2 9 1

Obec

K O Š I C E




Telefón

0 5 5 6 1 0 2 4 8 4

Fax

0 5 5 6 1 0 2 4 9 5


E-mail

Zostavená dňa: 24. 1. 2005	Podpisový záznam člena štatutárneho orgánu účtovnej jednotky alebo fyzickej osoby, ktorá je účtovnou jednotkou:	Podpisový záznam osoby zodpovednej za zostavenie účtovnej zvierky:	Podpisový záznam osoby zodpovednej za vedenie účtovníctva:
Schválená dňa: 27. 6. 2005			

V Ý K A Z Z I S K O V A S T R Á T

Označenie a	TEXT b	Číslo riadku c	Skutočnosť	
			Bežné účetné obdobie 1	Bezprostredne predchádzajúce účetné obdobie 2
I.	Tržby z predaja tovaru (604)	01	854	946
A.	Náklady vynaložené na obstaranie predaného tovaru (504)	02	357	671
+	Obchodná marža r.01-r.02	03	497	275
II.	Výroba r.05+r.06+r.07	04	13 874 682	13 441 015
II.1.	Tržby z predaja vlastných výrobkov a služieb (601,602)	05	13 213 487	13 024 418
2.	Zmeny stavu vnútroorganizačných zásob (+/- účetná skupina 61)	06	5 207	682
3.	Aktivácia (účetná skupina 62)	07	655 988	415 915
B.	Výrobná spotreba r.09+r.10	08	10 585 945	10 549 972
B.1.	Spotreba materiálu, energie a ostatných neskladovateľných dodávok (501 502,503)	09	10 097 567	10 026 502
B.2.	Služby (účetná skupina 51)	10	488 378	523 470
+	Pridaná hodnota r. 03+r.04-r.08	11	3 289 234	2 891 318
C.	Osobné náklady súčet (r.13 až 16)	12	852 914	739 564
C.1.	Mzdové náklady (521,522)	13	626 979	532 935
C.2.	Odmeny členom orgánov spoločnosti a družstva (523)	14	9 051	263
C.3.	Náklady na sociálne zabezpečenie (524,525,526)	15	188 501	182 161
C.4.	Sociálne náklady (527,528)	16	28 383	24 205
D.	Dane a poplatky (účetná skupina 53)	17	15 654	14 999
E.	Odpisy dlhodobého nehmotného majetku a dlhodobého hmotného majetku (551)	18	440 381	462 526
III.	Tržby z predaja dlhodobého majetku a materiálu (641,642)	19	28 674	9 656
F.	Zostatková cena predaného dlhodobého majetku a predaného materiálu (541,542)	20	8 559	4 275
IV.	Použitie a zrušenie rezerv do výnosov z hospodárskej činnosti a účtovanie vzniku komplexných nákladov budúcich období (652,654,655)	21	165 612	5 109
G.	Tvorba rezerv na hospodársku činnosť a zúčtovanie komplexných nákladov budúcich období (552,554,555)	22	228 062	113 346
V.	Zúčtovanie a zrušenie opravných položiek do výnosov z hospodárskej činnosti (657,658, 659)	23	267 338	61 604
H.	Tvorba opravných položiek do nákladov na hospodársku činnosť (557,558,559)	24	321 947	59 686
VI.	Ostatné výnosy z hospodárskej činnosti (644,645,646,648)	25	270 927	29 717
I.	Ostatné náklady na hospodársku činnosť (543 až 546,548,549)	26	358 043	52 882
VII.	Prevod výnosov z hospodárskej činnosti (-) (697)	27		
J.	Prevod nákladov na hospodársku činnosť (-) (597)	28		
*	Výsledok hospodárenia z hospodárskej činnosti r.11-r.12-r.17-r.18+r.19-r.20+r.21-r.22+r.23-r.24+r.25-r.26+(r.27)-(r.28)	29	1 796 225	1 550 126
VIII.	Tržby z predaja cenných papierov a podielov (661)	30		
K.	Predané cenné papiere a podiely (561)	31		
IX.	Výnosy z dlhodobého finančného majetku r.33+r.34+r.35	32	946	1 543
IX.1.	Výnosy z cenných papierov a podielov v ovládanej osobe a v spoločnosti s podstatným vplyvom (665A)	33	946	1 543
2.	Výnosy z ostatných dlhodobých cenných papierov a podielov (665A)	34		
3.	Výnosy z ostatného dlhodobého finančného majetku (665A)	35		
X.	Výnosy z krátkodobého finančného majetku (666)	36		
L.	Náklady na krátkodobý finančný majetok (566)	37		
XI.	Výnosy z precenenia cenných papierov a výnosy z derivatových operácií (664,667)	38		

Označenie a	TEXT b	Číslo riadku c	Skutočnosť	
			Bežné účetné obdobie 1	Bezprostredne predchádzajúce účetné obdobie 2
M.	Náklady na precenenie cenných papierov a náklady na derivatové operácie (564,567)	39		
XII.	Výnosové úroky (662)	40	63 649	38 177
N.	Nákladové úroky (562)	41	21 316	40 594
XIII.	Kurzové zisky (663)	42	12 673	16 329
O.	Kurzové straty (563)	43	7 628	8 070
XIV.	Ostatné výnosy z finančnej činnosti (668)	44	10	25
P.	Ostatné náklady na finančnú činnosť (568,569)	45	1 813	4 596
XV.	Použitie a zrušenie rezerv do výnosov z finančnej činnosti (674)	46		
Q.	Tvorba rezerv na finančnú činnosť (574)	47		
XVI.	Zúčtovanie a zrušenie opravných položiek do výnosov z finančnej činnosti (679)	48		
R.	Tvorba opravných položiek do nákladov na finančnú činnosť (579)	49	255	
XVII.	Prevod finančných výnosov (-) (698)	50		
S.	Prevod finančných nákladov (-) (598)	51		
*	Výsledok hospodárenia z finančnej činnosti r.30-r.31+r.32+r.36-r.37+r.38-r.39+r.40-r.41+r.42-r.43+r.44-r.45+r.46-r.47+r.48-r.49+(r.50)-(r.51)	52	46 266	2 814
T.	Daň z príjmov z bežnej činnosti r.54+r.55	53	343 817	404 564
T.1.	- splatná (591,595)	54	326 362	390 580
2.	- odložená (+/-592)	55	17 455	13 984
**	Výsledok hospodárenia z bežnej činnosti r.29+r.52-r.53	56	1 498 674	1 148 376
XVIII.	Mimoriadne výnosy (účetná skupina 68)	57		
U.	Mimoriadne náklady (účetná skupina 58)	58		
V.	Daň z príjmov z mimoriadnej činnosti r.60+r.61	59		
V.1.	- splatná (593)	60		
2.	- odložená (+/-594)	61		
*	Výsledok hospodárenia z mimoriadnej činnosti r.57-r.58-r.59	62		
Z.	Prevod podielov na výsledku hospodárenia spoločníkom (+/-596)	63		
***	Výsledok hospodárenia za účetné obdobie (+/-) r.56+r.62-r.63	64	1 498 674	1 148 376
	Kontrolné číslo súčet (r.01 až r.64)	99	61 659 930	57 937 809



A. ZÁKLADNÉ ÚDAJE O ÚČTOVNEJ JEDNOTKE

1. Obchodné meno a sídlo spoločnosti:

Názov a sídlo:

Východoslovenská energetika a. s. (v ďalšom tiež „VSE“ či „Spoločnosť“)
Mlynská 31, 042 91 Košice

Právna forma:

akciová spoločnosť

Dátum založenia:

17. december 2001

Dátum zápisu do OR, deň vzniku:

1. január 2002 (Obchodný register Okresného súdu Košice I, oddiel Sa, vložka č. 1203/V)

IČO:

36 211 222

IČ DPH:

SK2020062319

2. Hlavné činnosti Spoločnosti:

- výroba elektriny a tepla,
- výstavba energetických a teplárenských diel, zariadení potrebných pre ich prevádzku vrátane dispečerskej riadiacej techniky a technických prostriedkov na riadenie spotreby elektriny,
- údržba, opravy, rekonštrukcie a modernizácie energetických a teplárenských zariadení a zariadení dispečerskej riadiacej techniky,
- dispečerské riadenie distribučnej sústavy 110 kV a nižších napätových stupňov,
- projektovanie elektrických zariadení,
- výskumná a vývojová činnosť v rámci základného predmetu činnosti,
- projektovanie a výroba strojárnských výrobkov: spojovacích súčastí, rozvádzačov, náhradných dielov k náradiu, priemyselných potrubí, vzduchotechnického zariadenia, náhradných dielov prívosov, transportných zariadení pre

prepravu sypkých materiálov, dopravných vozíkov, prepravných prostriedkov – paliet a kontajnerov, kotlov, priemyselných a lodných vodných turbín a príslušenstva k vodným elektrárnam, strojov a zariadení pre spracovanie nerastrných hmôt, kovového nábytku,

- realizácia elektrických zariadení do 110 kV,
- revízie elektrických zariadení,
- opravy transformátorov,
- opravy elektromerov,
- výroba, montáž a opravy elektrických rozvádzačov a zariadení pre elektrické vykurovanie,
- vývoj, výroba a servis prístrojovej techniky pre energetiku,
- opravy dopravných a mechanizačných prostriedkov,
- prenájom dopravných a mechanizačných prostriedkov,
- výkony výpočtovej a reprografickej techniky,
- poskytovanie software,
- obchodná a sprostredkovateľská činnosť v oblasti priemyselného a spotrebného tovaru,
- ubytovacie služby,
- stravovacie služby, prevádzka bufetu a kaviarne,
- organizácia školení, skúšok a seminárov,
- podnikanie v oblasti nakladania s odpadmi,
- geodetické a kartografické práce,
- opravy meracej a regulačnej techniky,
- prevádzkovanie železničnej vlečky,
- overovanie elektromerov a meracích transformátorov prúdu a napätia,
- oprava motorových dopravných prostriedkov, motorových vozíkov,
- oprava karosérií,
- projektovanie stavieb,
- výkon činnosti stavbyvedúceho,
- prenájom strojov a zariadení,
- prevádzkovanie odstavných plôch,
- poskytovanie technických služieb na ochranu majetku a osôb,
- výkup, tranzit a rozvod elektriny a tepla,

- uskutočňovanie stavieb a ich zmien,
- uskutočňovanie jednoduchých stavieb, drobných stavieb a ich zmien,
- vypracovanie dokumentácie a projektu jednoduchých stavieb, drobných stavieb a zmien týchto stavieb,
- zriaďovanie a prevádzkovanie verejnej telekomunikačnej siete, poskytovanie verejných telekomunikačných služieb, zriaďovanie a prevádzkovanie rádiových zariadení, poskytovanie Internetu.

3. Priemerný počet zamestnancov

	2004	2003
Priemerný počet zamestnancov	1 845	1 994
z toho riadiacich	21	19

4. Neobmedzené ručenie

Spoločnosť nemá žiadne podiely v spoločnostiach s neobmedzeným ručením.

5. Právny dôvod na zostavenie účtovnej závierky

Účtovná závierka Spoločnosti k 31. decembru 2004 je zostavená ako riadna účtovná závierka podľa § 17 ods. 6 zákona NR SR č. 431/2002 Z.z. o účtovníctve za účtovné obdobie od 1. januára 2004 do 31. decembra 2004.

6. Dátum schválenia účtovnej závierky za predchádzajúce účtovné obdobie

Účtovná závierka Spoločnosti k 31. decembru 2003, t.j. za predchádzajúce účtovné obdobie, nebola do dňa, ku ktorému sa zostavuje účtovná závierka za rok 2004, schválená valným zhromaždením Spoločnosti.

B. ORGÁNY ÚČTOVNEJ JEDNOTKY

Štatutárne orgány Spoločnosti pracujú v nasledovnom zložení:

Predstavenstvo:

predseda predstavenstva
Carl-Ernst Giesting

podpredseda predstavenstva

Ing. Valentin Stanislav (do 12. 3. 2004)

Ing. Peter Oravský (od 12. 3. 2004)

členovia

Ing. Slavomír Brudňák (do 12. 3. 2004)

Ing. Peter Koval (od 12. 3. 2004)

Dr. Frank Kreuzer

Ing. Vojtech Kusý

Dozorná rada:

predseda

Ing. Michal Duranko

podpredseda

Dr. Andreas Radmacher

členovia

Elemír Jakab

Ing. Ľudovít Mydlo

Ing. Anton Novák

Ing. Emil Pečík (do 12. 3. 2004)

Ing. Stanislav Kočiš (od 12. 3. 2004)

Ladislav Perun

Ing. Jarmila Répássyová

Ing. Ľubomír Valko

C. AKCIONÁRI ÚČTOVNEJ JEDNOTKY

Štruktúra akcionárov Spoločnosti k 31. decembru 2004:

	Podiel na základnom imaní tis. Sk	%	Hlasovacie práva %
RWE Energy AG, SRN*	1 647 870	49	49
FNM SR	1 715 130	51	51
Spolu	3 363 000	100	100

Zmluva medzi akcionármi a Stanovy Spoločnosti zabezpečujú, že vybrané významné rozhodnutia týkajúce sa Spoločnosti musia byť schválené zástupcami oboch akcionárov.

* Dňa 8. marca 2004 bola v Centrálnom depozitári cenných papierov SR vyznačená zmena vlastníka 49 % akcií Spoločnosti, ktorým sa na základe zmluvy o odstúpení a prevzatí stala spoločnosť RWE Energy AG so sídlom v Dortmunde, SRN. Vlastníkom týchto 49 % akcií na vrcholovej úrovni ostáva spoločnosť RWE AG.

D. KONSOLIDOVANÝ CELOK

Spoločnosť VSE a.s. sa ako pridružený podnik zahrňuje do konsolidovanej účtovnej závierky spoločnosti RWE Energy AG, Rheinlanddamm 24, 44139 Dortmund, SRN, ktorá sa ďalej zahrňuje do konsolidovanej účtovnej závierky koncernu RWE AG. Posledne menovanú zostavuje spoločnosť RWE AG, Opernplatz 1, 45128 Essen, SRN. Obe konsolidované účtovné závierky je možné získať priamo v sídle uvedených spoločností, alebo v sídle VSE.

E. ÚČTOVNÉ ZÁSADY A ÚČTOVNÉ METÓDY

a) Východiská pre zostavenie účtovnej závierky

Účtovná závierka bola zostavená za predpokladu nepretržitého trvania Spoločnosti.

Spoločnosť uplatňuje účtovné princípy a postupy účtovania v súlade so zákonom o účtovníctve a postupmi účtovania pre podnikateľov, ktoré platia v Slovenskej republike. Účtovníctvo sa

vedie v peňažných jednotkách slovenskej meny, t.j. v slovenských korunách.

Účtovníctvo je vedené na základe dodržania časovej a vecnej súvislosti nákladov a výnosov. Za základ sa berú všetky náklady a výnosy, ktoré sa vzťahujú na účtovné obdobie bez ohľadu na dátum ich plnenia.

Pri oceňovaní majetku a záväzkov sa uplatňuje zásada opatrnosti, t.j. berú sa za základ všetky riziká, znehodnotenia a straty, ktoré sa týkajú majetku a záväzkov a sú známe ku dňu zostavenia účtovnej závierky.

Účtovné metódy a všeobecné účtovné zásady aplikovala účtovná jednotka konzistentne.

b) Dlhodobý nehmotný a dlhodobý hmotný majetok

Nakupovaný dlhodobý nehmotný a hmotný majetok je oceňovaný obstarávacou cenou, ktorá zahrňuje cenu obstarania a náklady súvisiace s obstaraním (clo, prepravu, montáž, poisťné a pod.).

Dlhodobý majetok vytvorený vlastnou činnosťou (aktíváciou) sa oceňuje skutočnými vlastnými nákladmi, ktorými sú: priamy materiál, priame mzdy a výrobná réžia.

Náklady na výskum sa premietajú do nákladov v čase ich vzniku.

Odpisy dlhodobého nehmotného majetku sú stanovené na základe predpokladanej doby jeho používania a predpokladaného priebehu jeho opotrebenia. Odpisovať sa začína prvým dňom mesiaca, v ktorom bol dlhodobý nehmotný majetok uvedený do používania.

Drobný dlhodobý nehmotný majetok, ktorého obstarávací cena (resp. vlastné náklady) je 50 000 Sk a nižšia, sa odpisuje do nákladov jednorazovo pri uvedení do používania.

Predpokladané roky používania, metódy odpisovania a odpisové sadzby sú uvedené v nasledujúcej tabuľke:

Druh dlhodobého nehmotného majetku	Životnosť (roky)	Ročná odpisová sadzba (%)	Metóda odpisovania
Software	2- 4	25-50	lineárna

Odpisy dlhodobého hmotného majetku sú stanovené na základe predpokladanej doby jeho používania a predpokladaného priebehu jeho opotrebenia. Odpisovať sa začína prvým dňom mesiaca, v ktorom bol dlhodobý hmotný majetok uvedený do používania.

Drobný dlhodobý hmotný majetok, ktorého obstarávací cena (resp. vlastné náklady) je 30 000 Sk a nižšia, sa odpisujú jednorazovo pri uvedení do používania.

Pozemky sa neodpisujú.

Predpokladané roky používania, metódy odpisovania a odpisové sadzby sú uvedené v nasledujúcej tabuľke:

Druh dlhodobého hmotného majetku	Životnosť (roky)	Ročná odpisová sadzba (%)
Budovy, haly a stavby	30, 40	3,33; 2,5
Stroje, prístroje a zariadenia	4, 8, 15	25; 12,5; 6,67
Dopravné prostriedky	4, 8, 15	25; 12,5; 6,67
Inventár	8	12,5

Spoločnosť používa nasledovné metódy odpisovania dlhodobého hmotného majetku:

- zrýchlené odpisy – dopravné prostriedky, dispečerská a riadiaca technika a transformátory zaradené v rokoch 1992 až 1997
- rovnomerné odpisy – všetky ostatné zariadenia vrátane dopravných prostriedkov, dispečerskej a riadiacej techniky a transformátorov zaradených od roku 1998 vrátane.

V prípade prechodného zníženia hodnoty dlhodobého hmotného a nehmotného majetku sa vytvára opravná položka tak, aby bolo ocenenie na úrovni jeho čistej realizovateľnej hodnoty.

c) Cenné papiere a podiely

Cenné papiere sa oceňujú obstarávacími cenami, vrátane nákladov súvisiacich s ich obstaraním. Od obstarávacej ceny je odpočítané zníženie hodnoty cenných papierov na úroveň ich čistej realizovateľnej hodnoty.

Podiely na základnom imaní iných spoločností, ktoré Spoločnosť vlastní, sa oceňujú metódou

vlastného imania.

d) Zásoby

Nakupované zásoby sú oceňované obstarávacou cenou, ktorá pozostáva z ceny obstarania a nákladov súvisiacich s ich obstaraním (clo, náklady na balenie, preprava, poisťné, provízie, skontá a pod.).

Zásoby vytvorené vlastnou činnosťou sú ocenené vlastnými nákladmi (priamy materiál, priame mzdy, ostatné priame náklady a časť nepriamych nákladov bezprostredne súvisiacich s vytvorením zásob vlastnou činnosťou – výrobná réžia).

Pri vyskladňovaní sa používa na výpočet hodnoty vyskladnených zásob metóda váženého aritmetického priemeru.

V prípade prechodného zníženia hodnoty zásob sa ich ocenenie znižuje o opravné položky na úroveň čistej realizovateľnej hodnoty.

V roku 2004 Spoločnosť tvorila opravné položky k zásobám nasledovným spôsobom:

Pomaly obrátkové zásoby

- do 12 mesiacov 0 %
- za každý mesiac nad 12 mesiacov 2,08 %

Opravná položka je tvorená maximálne do výšky 90 %, keďže zásoby nie sú znehodnotené, a preto je možné ich predať a odhadovaný výnos z predaja je najmenej 10 %.

Nepotrebné zásoby

- zásoby, u ktorých Spoločnosť predpokladá vyradenie likvidáciou 100 %
- zásoby, u ktorých Spoločnosť predpokladá odpredaj 50 %

e) Pohľadávky

Pohľadávky sa pri ich vzniku oceňujú ich nominálnou hodnotou. Toto ocenenie sa pri pochybných a nevyhľadných pohľadávkach znižuje prostredníctvom tvorby opravných položiek na úroveň čistej realizovateľnej hodnoty pohľadávok.

V roku 2004 Spoločnosť tvorila opravné položky k pohľadávkam nasledovným spôsobom:

Veľkoodber	
Pohľadávky v procese právneho vymáhania a iné špecificky identifikované nedobytné pohľadávky	100 %
Nemocnice	Špecifické posúdenie pravdepodobnosti a doby návratnosti
Ostatné pohľadávky na základe historických údajov Spoločnosti podľa vekovej štruktúry nasledovne:	
do splatnosti a do 30 dní po splatnosti	2 %
31 – 60 dní po splatnosti	15 %
61 – 120 dní po splatnosti	20 %
121 – 150 dní po splatnosti	30 %
151 – 360 dní po splatnosti	50 %
viac ako 360 dní po splatnosti	100 %
Maloodber – obyvatelstvo	
Špecificky identifikované nedobytné pohľadávky	100 %
Ostatné pohľadávky na základe historických údajov Spoločnosti nasledovne:	
do splatnosti a do 90 dní po splatnosti	4 %
91 – 180 dní po splatnosti	50 %
181 – 360 dní po splatnosti	80 %
viac ako 360 dní po splatnosti	100 %
Maloodber – podnikatelia	
Špecificky identifikované nedobytné pohľadávky	100 %
Ostatné pohľadávky na základe historických údajov Spoločnosti nasledovne:	
do splatnosti a do 60 dní po splatnosti	6 %
61 – 120 dní po splatnosti	44 %
121 – 210 dní po splatnosti	80 %
211 – 330 dní po splatnosti	90 %
viac ako 330 dní po splatnosti	100 %

Spoločnosť pravidelne prehodnocuje hore uvedené sadzby vo svetle meniacej sa platobnej disciplíny zákazníkov ako aj úspešnosti vymáhania pohľadávok.

f) Peňažné prostriedky a ceny

Peňažné prostriedky a ceny sa oceňujú ich menovitou hodnotou.

g) Náklady budúcich období a príjmy budúcich období

Náklady budúcich období a príjmy budúcich období sa vykazujú vo výške, ktorá je potrebná na dodržanie zásady vecnej a časovej súvislosti s účtovným obdobím.

h) Rezervy

Rezervy sú záväzky s neurčitým časovým vymedzením alebo výškou. Tvorí sa na krytie známych rizík alebo strát. Oceňujú sa v očakávanej výške záväzku.

i) Záväzky

Záväzky sa pri ich vzniku oceňujú menovitou hodnotou. Záväzky, úvery a pôžičky so zostatkovou dobou splatnosti nad 12 mesiacov sú vykázané ako dlhodobé a s dobou splatnosti do 12 mesiacov ako krátkodobé.

j) Výdavky budúcich období a výnosy budúcich období

Výdavky budúcich období a výnosy budúcich období sa vykazujú vo výške, ktorá je potrebná na dodržanie zásady vecnej a časovej súvislosti s účtovným obdobím.

k) Leasing

Majetok prenajatý na základe finančného i operatívneho leasingu vykazuje ako svoj majetok jeho vlastník. Spoločnosť ako nájomca prenajatý majetok nevykazuje v súvahe, ale eviduje ho na podsúvahovom účte. Akontácia pri finančnom leasingu je časovo rozlíšená a rozpúšťaná do nákladov počas doby prenájmu, keďže sa jedná o zmluvy uzatvorené do 31. 12. 2003.

l) Cudzía mena

Majetok a záväzky vyjadrené v cudzej mene sa prepočítavajú na slovenskú menu kurzom určeným v kurzovom lístku Národnej banky Slovenska, platným ku dňu uskutočnenia účtovného prípadu a v účtovnej závierke platným ku dňu, ku ktorému sa zostavuje, a účtujú sa s vplyvom na výsledok hospodárenia.

m) Odložené dane

Odložené dane (odložená daňová pohľadávka a odložený daňový záväzok) sa vzťahujú na:

- dočasné rozdiely medzi účtovnou hodnotou majetku a účtovnou hodnotou záväzkov vykázanou v súvahe a ich daňovou základňou,
- možnosti umorovať daňovú stratu v budúcnosti, pod ktorou sa rozumie možnosť odpočítať daňovú stratu od základu dane v budúcnosti,
- možnosti previesť nevyužitú daňovú odpočty a iné daňové nároky do budúcich období.

Odložené dane, ktoré vznikajú z precenenia majetkových účastí metódou vlastného imania sú účtované voči vlastnému imaniu.

Odložená daňová pohľadávka sa účtuje iba do takej výšky, do akej je pravdepodobné, že bude možné dočasné rozdiely vyrovnáť voči budúce- mu základu dane.

Pri výpočte odloženej dane sa použije sadzba dane z príjmov, o ktorej sa predpokladá, že bude platiť v čase vyrovnania odloženej dane.

n) Dôchodkové pripistenie

Spoločnosť uskutočňuje dôchodkové pripistenie prostredníctvom doplnkového dôchodkového poistenia v súlade so zákonom NR SR č. 123/1996 Z.z. o doplnkovom dôchodkovom poistení zamestnancov. Spoločnosť prispieva na štátny dôchodkový plán formou pravidelných odvodov do štátneho rozpočtu.

o) Rezerva na pracovné jubileá a odchodné

Podľa platnej kolektívnej zmluvy na roky 2004 a 2005 je Spoločnosť zaviazaná vyplatiť zamestnancom podľa počtu odpracovaných rokov pri odchode do dôchodku nasledovný násobok priemerného mesačného platu:

Počet priemerných mesačných plátov

do 10 rokov	2x
10-15	3x
15-20	4x
20-25	5x
25-30	6x
30-35	7x
nad 35 rokov	8x

Minimálna požiadavka Zákonníka práce - jeden priemerný mesačný plat - je zahrnutá v hore uvedených násobkoch.

Navyše sa Spoločnosť zaviazala k istým plneniam pri pracovných a životných jubileách a pri vzniku nároku na invalidný dôchodok.

Spoločnosť prijala takýto alebo obdobný záväzok v každej kolektívnej zmluve od roku 1994

a nie je reálne, aby takéto výhody prestala poskytovať po vypršaní momentálne platnej kolektívnej zmluvy. Spoločnosť je preto v súlade s požiadavkami Zákona o účtovníctve č. 431/2002 Z.z. na zohľadnenie predpokladaných rizík a strát, ktoré sa týkajú majetku a záväzkov a ktoré sú známe ku dňu zostavenia účtovnej závierky, povinná účtovať o rezerve na predpokladané platby všetkým súčasným zamestnancom, o ktorých Spoločnosť predpokladá, že u nich

k takýmto platbám príde. Rezerva v celkovej výške 132 260 tis. Sk (2003: 129 379 tis. Sk) je obmedzená na nárok, ktorý vznikol počas zamestnaneckého pomeru k 31. decembru 2004 a je znížená o budúcu amortizáciu takýchto nákladov vo výške 30 902 tis. Sk (2003: 21 148 tis. Sk).

Rezerva na takýto záväzok bola vypočítaná poistným matematikom pri použití nasledovných najdôležitejších predpokladov:

Počet zamestnancov – priemerný	1 845
Percento zamestnancov, ktorí opustia VSE ročne pred vznikom nároku na plnenie	Približne 3 % ročne, v závislosti od veku a pohlavia
Očakávané zvyšovanie miezd	5 % ročne
Diskontná sadzba vyjadrujúca časovú hodnotu peňazí	5 % ročne

p) Majetok evidovaný na podsúvahových účtoch

Spoločnosť eviduje na podsúvahových účtoch:

- a) zmenky vystavené ako záruky za prijaté úvery od bánk,
- b) zmenky vystavené ako platba za dodané technické komponenty,
- c) založený majetok (hnuteľný aj nehnuteľný) evidovaný ako záruka za prijaté úvery,
- d) majetok používaný na základe leasingových zmlúv,

- e) pôžičky zo sociálneho fondu poskytnuté zamestnancom,
- f) prijaté bankové záruky.

F. ÚDAJE VYKÁZANÉ NA STRANE AKTÍV SÚVAHY

1. Dlhodobý nehmotný a dlhodobý hmotný majetok

Prehľad o pohybe dlhodobého nehmotného a hmotného majetku je uvedený v prílohe č. 1.

Predmet poistenia	Druh poistenia	Názov poisťovne
Osobné automobily	zákonné poistenie - flotilové	Česká poisťovňa Slovensko a.s.
Osobné automobily	havarijné poistenie	Allianz - Slovenská poisťovňa a.s., Kooperativa, poisťovňa a.s.
Dlhodobý hmotný majetok	náhodné a náhle poškodenie alebo zničenie poistených vecí (FLEXA)	Kooperativa, poisťovňa a.s.

K 31. decembru 2004 Spoločnosť užíva dlhodobý nehnuteľný majetok v obstarávacej hodnote 11 676 tis. Sk (zostatková cena je 4 016 tis. Sk), ku ktorému nemá vlastnícke právo zapísané vkladom do katastra nehnuteľností.

Drobný nehmotný a hmotný majetok počas roka 2004 bol v čiastke 20 117 tis. Sk zaúčtovaný priamo do nákladov (2003: 20 620 tis. Sk).

2. Dlhodobý finančný majetok

Spoločnosť mala nasledovné majetkové účasti v spoločnostiach k 31. decembru 2004:

Názov a sídlo spoločnosti	Podiel na ZI %	Výsledok hospodárenia tis. Sk		Vlastné imanie tis. Sk		Účtovná hodnota vykázaná v súvahe tis. Sk	
		2004	2003	2004	2003	2004	2003
Dcérske podniky:							
VSE Sieťové služby, s.r.o.	100	-8	-	192	200	200	200
VSE IT služby, s.r.o.	100	383	-	583	200	200	200
Prídružené podniky:							
Transelektro s.r.o.	25,5	3 780	4 605	26 048	22 885	-	5 836
Spoločné podniky:							
Energotel, a.s.	16,67	6 028	8 222	81 000	79 732	13 503	13 291
SPX s. r.o.	33,33	-	-	3 000	-	1 000	-
Spolu		10 183	12 827	110 823	103 017	14 903	19 527

Dňa 3. 10. 2003 Spoločnosť založila dcérsku spoločnosť s ručením obmedzeným VSE IT služby, ktorá bola do obchodného registra zapísaná dňa 22. 10. 2003. Jej konateľmi boli do 21. 4. 2004 Ing. Osvald Körner a Carl-Ernst Giesting. Od 22. 4. 2004 sú konateľmi spoločnosti Ing. Osvald Körner a Olaf Wilhelm Baumann.

Dňa 3. 10. 2003 Spoločnosť založila dcérsku spoločnosť s ručením obmedzeným VSE Sieťové služby, ktorá bola do obchodného registra zapísaná dňa 24. 11. 2003. Jej konateľmi boli do 28. 7. 2004 Ing. Vladimír Roják a Dr. Frank Kreuzer. Od 29. 7. 2004 sú konateľmi spoločnosti Ing. Vladimír Roják a Ing. Martin Hrežo.

Spoločnosť VSE a.s. má vo vyššie uvedených spoločnostiach 100 %-ný podiel na základnom imaní.

Dňa 2. 12. 2004 bola založená spoločnosť SPX, s r.o. so sídlom v Žiline. Spoločníkmi SPX s.r.o. sú: Západoslovenská energetika a.s., Stredoslovenská energetika a.s., Východoslovenská energetika a.s.. Spoločnosť VSE a.s. má v tejto spoločnosti 33,3 %-ný podiel na základnom imaní. Spoločnosť v roku 2004 nebola zapísaná do obchodného registra.

Majetkové účasti v spoločnostiach Transelektro s r.o a Energotel a.s. boli k 31. 12. 2004 ocene-

né metódou vlastného imania. V roku 2005 Spoločnosť predpokladá zníženie reálnej hodnoty podielu v pridruženom podniku Transelektro s.r.o a z tohto dôvodu vytvorila v roku 2004 opravnú položku k realizovateľným cenným papierom vo výške 255 tis. Sk na ťarchu nákladov a vo výške 5 327 tis. Sk na ťarchu oceňovacích rozdielov z precenenia majetku a záväzkov.

Vzniknutý rozdiel z precenenia ostatných majetkových účastí bol spolu s dopadom na odloženú daň z tohto titulu zúčtovaný v prospech účtu oceňovacích rozdielov z precenenia majetku a záväzkov.

3. Zásoby

Zásoby v účtovnej hodnote 58 672 tis. Sk (2003: 56 227 tis. Sk) sú vykázané po zohľadnení opravnej položky k pomalyobrátkovým a nepotrebným zásobám vo výške 5 167 tis. Sk (2003: 7 008 tis. Sk). Pohyby opravnej položky k zásobám boli v priebehu roka 2004 nasledovné:

	2004 tis. Sk	2003 tis. Sk
Stav k 1. januáru	7 008	6 871
Tvorba OP	2 497	514
Zníženie OP	-4 338	-377
Stav k 31. decembru	5 167	7 008

V roku 2004 boli zásoby Spoločnosti poistené proti náhodnému a náhlemu poškodeniu alebo zničeniu (FLEXA) v Kooperative, poisťovni a.s. (do 31. 7. 2004) a v Českej poisťovni Slovensko a.s. (od 1. 8. 2004). Hodnota poistených zásob: 63 527 tis. Sk, (2003: 95 000 tis. Sk) a výška poistného: 22 tis. Sk. (2003: 33 tis. Sk).

4. Pohľadávky

Vývoj opravnej položky v priebehu účtovného obdobia je zobrazený v nasledujúcej tabuľke:

	2004 tis. Sk	2003 tis. Sk
Stav k 1. januáru	687 384	649 195
Tvorba OP	130 663	57 936
Zníženie OP	-262 640	-19 747
Stav k 31. decembru	555 407	687 384

Veková štruktúra pohľadávok je uvedená v nasledujúcej tabuľke:

	31. 12. 2004 tis. Sk			31. 12. 2003 tis. Sk		
	V lehote splatnosti	Po lehote splatnosti	Spolu	V lehote splatnosti	Po lehote splatnosti	Spolu
Pohľadávky za predaj elektriny	507 923	536 255	1 044 178	525 353	783 875	1 309 228
Nevyfakturovaná elektrina	304 836	-	304 836	220 799	-	220 799
Pohľadávky za ostatné činnosti	55 944	25 998	81 942	26 127	33 159	59 286
Daňové pohľadávky	36 905	-	36 905	120 128	-	120 128
Ostatné pohľadávky	11 949	-	11 949	3 055	-	3 055
Pohľadávky v rámci konsolidovaného celku	7 234	-	7 234	-	-	-
Poskytnuté preddavky	151 440	-	151 440	212 191	-	212 191
Spolu	1 076 231	562 253	1 638 484	1 107 653	817 034	1 924 687

Spoločnosť neeviduje pohľadávky kryté záložným právom.

5. Odložená daňová pohľadávka

	2004 tis. Sk	2003 tis. Sk
Rozdiel medzi účtovnou a daňovou hodnotou majetku	- 241 066	- 191 749
Rozdiel medzi daňovou a účtovnou hodnotou rezerv	177 375	133 761
Opravná položka k pohľadávkam	132 060	201 994
Opravná položka k zásobám	5 167	7 008
Ostatné rozdiely medzi účtovnou a daňovou hodnotou majetku a účtovnou hodnotou záväzkov a ich daňovou základňou	-	14 389
Precenenie majetkových podielov Spoločnosti	- 2 503	-7 872
Spolu	71 033	157 531
Sadzba dane z príjmov (v %)	19 %	19 %
Odložená daňová pohľadávka /(záväzok)	13 496	29 931

[] POZNÁMKY K ÚČTOVNEJ ZÁVIERKE ZOSTAVENEJ K 31. DECEMBRU 2004

Zmena odloženej daňovej pohľadávky/ (záväzku) je uvedená v nasledujúcej tabuľke:

	tis. Sk
Stav k 31. decembru 2004	13 496
Stav k 31. decembru 2003	29 931
Zmena	- 16 435
z toho:	
Zaučtované ako náklad v účtovnom období 2004	- 17 455
Zaučtované na účty vlastného imania	1 020

6. Finančné účty

	31. 12. 2004 tis. Sk	31. 12. 2003 tis. Sk
Peniaze v hotovosti	688	1 337
Účty v bankách	2 147 331	1 273 418
Spolu	2 148 019	1 274 755

K 31. decembru 2004 bolo 2 105 841 tis. Sk zo zostatku účtov v bankách na termínovaných vkladoch s najdlhšou zostatkovou dobou splatnosti do 1 mesiaca (2003: 729 900 tis. Sk).

7. Časové rozlíšenie

	31. 12. 2004 tis. Sk	31. 12. 2003 tis. Sk
Náklady budúcich období	6 035	2 865
Príjmy budúcich období	958	1 007
Spolu	6 993	3 872

V nákladoch budúcich období je zahrnutý finančný leasing.

Príjmy budúcich období predstavujú najmä zúčtovanie výnosových úrokov z termínovaných vkladov ku koncu účtovného obdobia.

G. ÚDAJE VYKÁZANÉ NA STRANE PASÍV SÚVAHY

1. Vlastné imanie

Prehľad o pohybe vlastného imania v priebehu účtovného obdobia je uvedený v nasledujúcej tabuľke:

	Základné imanie tis. Sk	Ostatné kapitálové fondy tis. Sk	Zákonný rezervný fond z kapitá- lových vkladov tis. Sk	Oceň. rozdíly z prece- nenia majetku a záväzkov tis. Sk	Nero- zdeľený zisk minulých rokov tis. Sk	Neuhra- dená strata minulých rokov tis. Sk	Výsledok hospo- dárenia za bežné účtovné obdobie tis. Sk	Spolu tis. Sk
Stav k 31. 12. 2003	3 363 000	102 446	496 481	6 376	60 059	-178 867	1 148 376	4 997 871
Precenenie majetku a záväzkov	-	-	-	-4 349	-174	-	-	- 4 523
Príspevky obcí a podnikateľských subjektov	-	29 463	-	-	-	-	-	29 463
Prevod zisku roku 2003 na nerozdeľený zisk minulých rokov	-	-	-	-	1 148 376	-	- 1 148 376	-
Výsledok hospodárenia za účtovné obdobie	-	-	-	-	-	-	1 498 674	1 498 674
Stav k 31. 12. 2004	3 363 000	131 909	496 481	2 027	1 208 261	-178 867	1 498 674	6 521 485

Výška upísaného a splateného základného imania Spoločnosti predstavuje k 31. 12. 2004 3 363 000 tis. Sk (31. 12. 2003: 3 363 000 tis. Sk). Nominálna hodnota každej akcie je 1 000 Sk.

V priebehu roka 2004 nedošlo k žiadnym zmenám v základnom imaní Spoločnosti a Spoločnosť neeviduje k 31. 12. 2004 upísané základné imanie nezapísané v obchodnom registri.

Zvýšenie ostatných kapitálových fondov vyplývalo z nárastu prijatých prostriedkov miest, obcí a podnikateľských subjektov na výstavbu sietí.

V položke Oceňovacie rozdiely z precenenia majetku a záväzkov je vykázané precenenie podielov Spoločnosti v spoločnostiach Transe-

lektro s.r.o a Energotel a.s. metódou vlastného imania, znížené o vplyv na odloženú daň.

Spoločnosť dosiahla v roku 2004 čistý zisk na akciu vo výške približne 446 Sk (2003: 341 Sk).

Spoločnosť plánuje zníženie základného imania o 178 239 tis. Sk za účelom pokrytia neuhradenej straty minulých rokov. Zároveň Spoločnosť plánuje použiť nerozdeľený zisk minulých rokov k 1. 1. 2003 vo výške 628 tis. Sk na pokrytie zostávajúcej časti neuhradenej straty minulých rokov a vo výške 59 431 tis. Sk na prídely do zákonného rezervného fondu.

O použití výsledku hospodárenia za účtovné obdobie 2003 vo výške 1 148 376 tis. Sk valné zhromaždenie Spoločnosti do 31. 12. 2004

nerozhodlo. Návrh predstavenstva Spoločnosti valnému zhromaždeniu je takýto:

- prídely do zákonného rezervného fondu vo výške 81 040 tis. Sk
- výplata dividend akcionárom vo výške 1 067 336 tis. Sk

O použití výsledku hospodárenia za účtovné obdobie 2004 vo výške 1 498 674 tis. Sk rozhodne valné zhromaždenie Spoločnosti. Návrh predstavenstva Spoločnosti valnému zhromaždeniu je takýto:

- prídely do fondu na podporu investícií v regióne 390 000 tis. Sk
- výplata dividend akcionárom vo výške 1 108 674 tis. Sk

2. Rezervy

Prehľad o rezervách je uvedený v nasledujúcej tabuľke:

	31. 12. 2003 tis. Sk	Tvorba tis. Sk	Použitie tis. Sk	31. 12. 2004 tis. Sk
Rezervy				
Odstupné	20 530	64 264	- 20 530	64 264
Mzdy za nevyčerpanú dovolenku	22 183	64 000	- 70 879	15 304
Prémie a bonusy zamestnancom	34 607	71 347	- 61 229	44 725
Odmeny členom predstavenstva	4 861	2 580	- 2 444	4 997
Odmeny členom dozornej rady	2 147	1 500	- 2 147	1 500
Zamestnanecké výhody (Poznámka E(o))	108 231	-	- 6 871	101 360
Nevyfakturované dodávky a služby	214	-	- 214	-
Pasívne súdne spory (Poznámka L)	5 136	15 117	- 862	19 391
Zostavenie, overenie a zverejnenie účtovnej závierky	5 000	2 500	- 5 650	1 850
Ekologické audity (Poznámka L)	-	6 754	-	6 754
Rezervy spolu	202 909	228 062	- 170 826	260 145

Ostatné rezervy

Rezerva na odstupné bola vytvorená v súvislosti so znížením počtu zamestnancov v roku 2005.

Účtovanie rezervy na zamestnanecké výhody je opísané v časti E (o).

Rezerva na pasívne súdne spory bola vytvorená, pretože Spoločnosť v súčasnosti vedie niekoľko takýchto pasívnych súdnych sporov, pri ktorých pravdepodobne bude musieť pristúpiť k finančnému plneniu nárokov protistrany.

	31. 12. 2004 tis. Sk So zostatkovou dobou splatnosti do 1 roka	31. 12. 2003 tis. Sk So zostatkovou dobou splatnosti do 1 roka
Závazky z obchodného styku	603 005	1 016 773
Nevyfakturované dodávky	314 430	24 089
Závazky voči zamestnancom	34 466	29 543
Závazky zo sociálneho zabezpečenia	19 814	21 077
Daňové záväzky a dotácie	29 069	229 721
Ostatné záväzky	-	1 487
Krátkodobé záväzky spolu	1 000 784	1 322 690

Všetky uvedené záväzky sú v lehote do splatnosti.

4. Sociálny fond

	2004 tis. Sk	2003 tis. Sk
Počiatočný stav k 1. januáru	2 355	2 759
Tvorba celkom	7 801	8 126
z toho: z nákladov	7 516	7 222
zo zisku	-	-
z vrátených pôžičiek	285	904
Čerpanie celkom	- 7 835	- 8 530
z toho: príspevok na závodné stravovanie	- 2 480	- 2 431
poskytnuté pôžičky	-	-
príspevok na rekreácie, kultúrne a športové podujatia	- 5 125	- 5 881
ostatné	- 230	- 218
Konečný stav k 31. decembru	2 321	2 355

5. Bankové úvery

Prehľad o bankových úveroch je uvedený v nasledujúcej tabuľke:

	Mena	Úrok. miera	Splatnosť	Ručenie	31. 12. 2004 tis. Sk	31. 12. 2003 tis. Sk
Ľudová banka	Sk	7,1	20. 11. 2004	vlastná zmenka, nehnuteľnosti	-	15 880
Ľudová banka	Sk	3,93	20. 5. 2006	vlastná zmenka, nehnuteľnosti	27 440	46 880
Ľudová banka	Sk	3,93	20. 9. 2006	vlastná zmenka, nehnuteľnosti	27 590	43 430
HVB Bank Slovakia	Sk	7,75	1. 6. 2004	vlastná zmenka	-	8 000
Dexia banka Slovensko	Sk	4,97	10. 12. 2010	vlastné zmenky	151 905	177 223
Calyon SA*	EUR	4,43	8. 8. 2007	-	115 377	163 571
Dlhodobé úvery spolu					322 312	454 984

* Nordkap Bank AG realizovala v máji 2004 transfer financovania do Calyon SA v Paríži

Analýza úverov podľa splatnosti:

	31. 12. 2004 tis. Sk	31. 12. 2003 tis. Sk
Splátky dlhodobých úverov splatné do 1 roka	99 394	125 639
Splátky dlhodobých úverov splatné v rozpätí 1 až 5 rokov	197 603	278 712
Splátky dlhodobých úverov splatné po vyše 5 rokoch	25 315	50 633
Spolu	322 312	454 984

Nákladové úroky:

Druh prijatého úveru	2004 tis. Sk	2003 tis. Sk
Investičné úvery		
Ludová banka	4 843	11 596
Dexia	10 177	14 594
HVB	257	1 646
Calyon SA	5 897	8 843
Ostatné	-	645
Prevádzkové úvery		
Tatra banka	142	3 270
Spolu	21 316	40 594

6. Časové rozlíšenie

Výdavky budúcich období zahŕňajú nákladové úroky, ktoré budú zaplatené v roku 2005 vo výške 2 726 tis. Sk (2003: 4 139 tis. Sk).

H. VÝNOSY

1. Tržby za vlastné výkony a tovar

Tržby za predaj tovaru, vlastných výrobkov a služieb sú uvedené v nasledujúcej tabuľke:

	2004 tis. Sk Tuzemsko	2004 tis. Sk Zahraničie	2004 tis. Sk Spolu	2003 tis. Sk Tuzemsko	2003 tis. Sk Zahraničie	2003 tis. Sk Spolu
Tržby za predaj tovaru	854	-	854	946	-	946
Tržby za predaj el. energie:						
- Veľkoodber (VO)	6 322 474		6 322 474	6 688 942	247	6 689 189
- Maloodber - podnikatelia (MOP)	2 107 372	222	2 107 594	2 025 615	230	2 025 845
- Maloodber - obyvateľstvo (MOO)	4 276 646	-	4 276 646	4 166 742	-	4 166 742
- Ostatné tržby z predaja elektriny	13 705	-	13 705	58 091	-	58 091
- Krátkodobý predaj elektriny	151 990	237 681	389 671	-	-	-
Ostatné služby	103 397		103 397	74 450	10 101	84 551
Spolu	12 976 438	237 903	13 214 341	13 014 786	10 578	13 025 364

Ostatné služby zahŕňajú najmä tržby za telekomunikačné služby.

2. Zmena stavu vnútroorganizačných zásob

Zmena stavu vnútroorganizačných zásob, vykázaná vo výkaze ziskov a strát, predstavuje celkové zvýšenie výnosov o 5 207 tis. Sk, z toho: zvýšenie stavu nedokončenej výroby o 148 tis. Sk a zvýšenie stavu hotových výrobkov o 5 059 tis. Sk.

	2004 tis. Sk	2003 tis. Sk
Stav k 1. januáru		
Nedokončená výroba	2 380	5 247
Hotové výrobky	3 549	-
Spolu	5 929	5 247
Zmena stavu nedokončenej výroby	148	-2 867
Zmena stavu hotových výrobkov	5 059	3 549
Spolu zmena stavu zásob	5 207	682
Stav k 31. decembru		
Nedokončená výroba	2 528	2 380
Hotové výrobky	8 608	3 549
Spolu	11 136	5 929

3. Aktivácia

Prehľad o aktivácii je uvedený v nasledujúcej tabuľke:

	2004 tis. Sk	2003 tis. Sk
Dlhodobý hmotný majetok vytvorený vlastnou činnosťou	625 378	391 693
Ostatná aktivácia	30 610	24 222
Spolu	655 988	415 915

4. Kurzové zisky

Prehľad o kurzových ziskoch je uvedený v nasledujúcej tabuľke:

	2004 tis. Sk	2003 tis. Sk
Realizované kurzové zisky	8 819	14 294
Nerealizované kurzové zisky	3 854	2 035
Spolu	12 673	16 329

I. NÁKLADY

1. Spotrebované nákupy

	2004 tis. Sk	2003 tis. Sk
Spotreba materiálu, tepla, vody a plynu	503 845	487 178
Nákup elektrickej energie	6 496 477	6 127 092
Poplatky za prenos elektrickej energie, systémové a podporné služby	3 097 245	3 412 232
Spolu	10 097 567	10 026 502

2. Náklady na poskytnuté služby

	2004 tis. Sk	2003 tis. Sk
Opravy a údržba	50 509	62 696
Nájomné informačných systémov	22 508	26 864
Náklady na externé dodávky prác a služieb	88 151	58 732
Nájomné (vrátane leasingu)	61 635	71 934
Náklady na telekomunikačné služby	34 616	24 813
Náklady na združené inkaso	30 702	30 960
Ostatné náklady	200 257	247 471
Spolu	488 378	523 470

3. Kurzové straty

Prehľad o kurzových stratách je uvedený v nasledujúcej tabuľke:

	2004 tis. Sk	2003 tis. Sk
Realizované kurzové straty	5 900	7 614
Nerealizované kurzové straty	1 728	456
Spolu	7 628	8 070

J. DANE Z PRÍJMOV

Prevod od teoretickej k vykázanej dani z príjmov je uvedený v nasledujúcej tabuľke:

	2004 tis. Sk	2003 tis. Sk
Výsledok hospodárenia pred zdanením	1 842 491	1 552 940
z toho teoretická daň 19 % (2003: 25 %)	350 073	388 235
Daňovo neuznané náklady pri sadzbe 19 % (2003: 25 %)	84 505	39 130
Výnosy nepodliehajúce dani pri sadzbe 19 % (2003: 25 %)	-108 630	-36 564
	325 948	390 801
Dodatkový odvod	414	
Ostatné položky znižujúce daň		-221
Splatná daň 19 % (2003: 25 %)	326 362	390 580
Odložená daň (Poznámka F5)	17 455	13 984
Celková vykázaná daň	343 817	404 564

K. PODSÚVAHOVÉ ÚČTY

Na podsúvahových účtoch Spoločnosť vedie nasledujúci majetok:

- a) zmenky vystavené ako záruky za prijaté úvery od bánk vo výške 252 510 tis. Sk. (vrátane bianko zmienek zahrnutých vo výške príslušných úverov)
- b) zmenky vystavené ako platba za prenajaté technické komponenty vo výške 236 tis. EUR
- c) založený majetok (nehnutelný) evidovaný ako záruka za prijaté úvery vo výške 55 030 tis. Sk
- d) pôžičky zo sociálneho fondu poskytnuté zamestnancom vo výške 57 tis. Sk
- e) majetok obstaraný na leasing (najmä zariadenia na riadenie energetickej siete a dopravné prostriedky)
- f) prijaté bankové záruky vo výške 1 581 tis. EUR.

L. INÉ AKTÍVA A INÉ PASÍVA

Privatizácia energetických distribučných podnikov na Ukrajine

V roku 2001 sa Spoločnosť, ešte ako štátny podnik Východoslovenské energetické závody Košice, podieľala na privatizácii ukrajinských spoločností podnikajúcich v rozvoje a distribúcii elektriny – Žitomir OblEnergo, Cherson OblEnergo, Sevastopol Energo a Kirovograd OblEnergo („ukrajinské distribučné spoločnosti“) („Ukrajinská privatizácia“), pričom konala v prospech konzorcia investorov známeho pod menom Ukrainian Energy Partners („UEP I“), a to na základe zmluvy, ktorú s ním uzatvorila.

K 1. augustu 2002 boli akcie ukrajinských distribútorov elektriny so súhlasom Fondu národného majetku Ukrajiny prevedené na VSE International

B.V. („VSEI“) – k tomuto dátumu bola VSEI dcérskou spoločnosť VSE so sídlom v Holandsku.

Súhlas Fondu národného majetku Ukrajiny, k 31. máju 2003, bol vydaný za podmienky, že VSE bude kontrolovať VSEI minimálne do 31. mája 2003. 1. augusta 2002 VSE uzatvorila zmluvu „Performance Agreement“ s UEP I a Alkahn Power Company so sídlom v Malajzii („Alkahn“), v ktorej získala prísľub odstúpenia od akýchkoľvek nárokov vyplývajúcich z porušenia mandátu, ktorý získala od UEP I a v ktorej sa znovu potvrdil prísľub odškodnenia v prípade akýchkoľvek strát, ktoré vzniknú VSE v súvislosti s Ukrajinskou privatizáciou. „Performance Agreement“ tiež upravila prevod všetkých akcií spoločnosti VSE I vlastných spoločnosťou VSE na Alkahn Power Company. Akcie boli prevedené 12. augusta 2003 a od tohto dňa VSE nemá nijaké nepriame vlastnícke práva ani vplyv v ukrajinských distribučných spoločnostiach alebo VSEI.

Spoločnosť neúčtovala o transakciách súvisiacich s nadobudnutím akcií ukrajinských distribučných spoločností, založením VSEI ani o jej následnom predaji s výnimkou nákladov na právne a iné poradenstvo a ich refakturácie.

V súvislosti s konaním pred Fondom národného majetku Ukrajiny a v súvislosti s uzavretými privatizačnými zmluvami môžu Spoločnosti vzniknúť záväzky a riziká.

V prípade akýchkoľvek nárokov, ktoré by vznikli v súvislosti s hore uvedenou transakciou, manažment spoločnosti chce dôrazne obhajovať pozíciu VSE, bude požadovať odškodnenie od UEP I a od Alkahnu. Manažment spoločnosti tiež chce dôrazne uplatňovať nároky na preplatenie výdavkov, ktoré vznikli alebo vzniknú VSE v súvislosti s vlastníctvom a prevodom vlast-

nictva k akciám v ukrajinských distribučných spoločnostiach alebo VSEI.

Manažment nie je schopný posúdiť pravdepodobnosť možného nepriaznivého vývoja a nie je schopný odhadnúť hodnotu alebo rozsah možných strát.

Ekológia

Spoločnosť vykonala ekologické audity vybraných lokalít a zariadení. Na základe výsledkov auditov môže byť v budúcnosti potrebné, aby Spoločnosť vynaložila investičné a prevádzkové výdavky, na vyriešenie súčasných ekologických problémov spôsobených jej aktivitami. Na prevádzkové výdavky Spoločnosť v roku 2004 vytvorila rezervu vo výške 6 754 tis. Sk. (Poznámka G2) Spoločnosť je rozhodnutá pokračovať v odstraňovaní ekologických problémov najmä prostredníctvom budúcich investičných výdavkov.

Daňová a účtovná legislatíva

Nakoľko zdaňovacie obdobie 1999 až 2004 zostávajú otvorené pre daňovú kontrolu, môže existovať určité daňové riziko. Hoci Spoločnosť pripravila svoje daňové dokumenty podľa najlepšieho vedomia, mohli by daňové úrady prijať rozhodnutia o zdanení podnikateľských aktivít, ktoré nemusia byť v súlade s interpretáciou týchto aktivít vedením Spoločnosti.

Záväzky zo súdnych sporov

Spoločnosť v súčasnosti vedie niekoľko pasívnych súdnych sporov. Vedenie Spoločnosti vyhodnotilo súdne spory pre účely zostavenia tejto účtovnej závierky a účtuje o rezerve vo výške 19 391 tis. Sk (2003: 5 136 tis. Sk) na súdne spory, pri ktorých Spoločnosť pravdepodobne bude musieť prísť k finančnému plneniu nárokov protistrany. (Poznámka G2)

V roku 2005 Spoločnosť plánuje objem investícií v nasledovnom členení:

	2004 tis. Sk	2003 tis. Sk
Sieť	850	796
Rozvoj informačných technológií	110	85
Ostatné	110	232
Spolu	1 070	1 113

K 31. decembru 2004 Spoločnosť uzavrela zmluvy na investície v objeme približne 45 mil. Sk. (2003: 40 mil. Sk)

M. PRÍJMY A VÝHODY ČLENOV ŠTATUTÁRNYCH ORGÁNOV, DOZORNÝCH ORGÁNOV A INÝCH ORGÁNOV ÚČTOVNEJ JEDNOTKY

Orgán	Počet osôb		Mzdové prostriedky	
	2004	2003	2004 tis. Sk	2003 tis. Sk
Dozorná rada	9	9	4 037	167
Predstavenstvo*	5	5	5 014	4 774
Management*	23	19	64 510	30 236
Spolu	37	33	73 561	35 177

* 3 členovia predstavenstva sú zároveň výkonnými riadiacimi pracovníkmi a sú zahrnutí v oboch orgánoch (2003: 4 členovia predstavenstva sú zároveň aj výkonnými riadiacimi pracovníkmi)

Odmeny za výkon funkcie členov dozornej rady a predstavenstva za rok 2003 boli vyplatené až

v roku 2004, nakoľko k schváleniu mandátnych zmlúv došlo až koncom roku 2003 a na príslušnú čiastku bola vytvorená rezerva.

V roku 2003 je v súvislosti s organizačnými zmenami do managementu zahrnutých viacerých riadiacich pracovníkov, ktorí nastúpili do Spoločnosti až v 2. polovici roku 2003.

Okrem uvedených mzdových prostriedkov členovia štatutárnych orgánov nezískali nijaké ďalšie príjmy ani výhody v súvislosti s výkonom ich funkcie.

[] POZNÁMKY K ÚČTOVNEJ ZÁVIERKE ZOSTAVENEJ K 31. DECEMBRU 2004

N. EKONOMICKÉ VZŤAHY ÚČTOVNEJ JEDNOTKY A SPRIAZNENÝCH OSÔB

Spoločnosť uskutočňovala transakcie so spoločnosťami Slovenské elektrárne, a.s., SEPS,

a.s., Transelektro s.r.o Košice, Energotel, a.s. Bratislava, ZSE a.s. Bratislava, SSE a.s. Žilina, Tepláreň Košice a.s., VSE IT služby s r.o, VSE Sieťové služby s r.o., RWE Energy AG a RWE Systems AG, RWE Systems Computing GmbH,

RWE Systems Applications GmbH. Nižšie uvádzame uskutočnené transakcie s jednotlivými spriaznenými stranami počas roka:

	2004 tis. Sk	2003 tis. Sk
SEPS, a.s.		
Predaj služieb	104 009	52 452
Nákup služieb	2 821 617	3 412 232
SE, a.s.		
Predaj služieb	697	1 890
Nákup služieb	5 133 371	5 972 325
Transelektro s.r.o.		
Predaj služieb	20	400
Nákup služieb	9 600	9 637
Energotel, a.s.		
Predaj služieb	11 956	14 289
Nákup služieb	11 262	3 555
SSE, a.s.		
Predaj služieb	11 262	176
Nákup služieb	34 051	23 924
ZSE a.s.		
Predaj služieb	2 423	-
Nákup služieb	2 095	-
Tepláreň Košice a.s.		
Predaj služieb	8 959	-
Nákup služieb	478 757	-
RWE Energy AG*		
Predaj služieb	-	9 032
Nákup služieb	53 698	30 439
RWE Systems AG		
Predaj služieb	1 598	-
Nákup služieb	77	33 728

	2004 tis. Sk	2003 tis. Sk
RWE Systems Computing GmbH		
Predaj služieb	-	-
Nákup služieb	912	-
RWE Systems Applications GmbH		
Predaj služieb	59	-
Nákup služieb	6 430	-
VSE IT služby s r.o.		
Predaj služieb	-	-
Nákup služieb	7 565	-
Výnosové úroky z poskytnutej pôžičky	53	-
SEPS, a.s.		
Pohľadávky	4 732	4 487
Pohľadávky z obchodného styku	4 732	4 487
Závázky	132	375 486
Závázky z obchodného styku	132	375 486
SE, a.s.		
Pohľadávky	-	-
Pohľadávky z obchodného styku	-	-
Závázky	227 287	308 527
Závázky z obchodného styku	227 287	308 527
Transelektro s.r.o		
Pohľadávky	-	-
Pohľadávky z obchodného styku	-	-
Závázky	-	960
Závázky z obchodného styku	-	960
Energotel, a.s.		
Pohľadávky	-	2 535
Pohľadávky z obchodného styku	-	2 535
Závázky	-	-
Závázky z obchodného styku	-	-
SSE, a.s.		
Pohľadávky	91	-
Pohľadávky z obchodného styku	91	-
Závázky	5 264	2 609
Závázky z obchodného styku	5 264	2 609

	2004 tis. Sk	2003 tis. Sk
ZSE a.s.		
Pohľadávky	51	-
Pohľadávky z obchodného styku	51	-
Závázky	-	-
Závázky z obchodného styku	-	-
Tepláreň Košice a.s.		
Pohľadávky	1 652	-
Pohľadávky z obchodného styku	1 652	-
Závázky	89 541	-
Závázky z obchodného styku	89 541	-
RWE Energy AG*		
Pohľadávky	-	123
Pohľadávky z obchodného styku	-	123
Závázky	15 478	59 929
Závázky z obchodného styku	15 478	59 929
RWE Systems Applications GmbH		
Pohľadávky	-	-
Pohľadávky z obchodného styku	-	-
Závázky	4 741	-
Závázky z obchodného styku	4 741	-
RWE Systems AG		
Pohľadávky	2 085	-
Pohľadávky z obchodného styku	2 085	-
Závázky	-	-
Závázky z obchodného styku	-	-
VSE IT služby s r.o.		
Pohľadávky	7 415	-
Pohľadávky z obchodného styku	181	-
Pohľadávky z poskytnutej pôžičky	7 234	-
Závázky	3 847	-
Závázky z obchodného styku	3 847	-

*údaje za rok 2003 vo vzťahu k spoločnosti RWE Plus AG, ktorá vlastnila v roku 2003 49%-ný podiel na VSE a.s. a ktorý v roku 2004 previedla na spoločnosť RWE Energy AG.

O. SKUTOČNOSTI, KTORÉ NASTALI PO DNI, KU KTORÉMU SA ZOSTAVUJE ÚČTOVNÁ ZÁVIERKA, DO DŇA ZOSTAVENIA ÚČTOVNEJ ZÁVIERKY

Po 31. decembri 2004 nastali tieto udalosti, ktoré majú významný vplyv na verné zobrazenie skutočností, ktoré sú predmetom účtovníctva:




Mimoriadne Valné zhromaždenie dňa 20. decembra 2004 odvolalo z funkcie člena

predstavenstva Spoločnosti Ing. Vojtecha Kusého s účinnosťou k 31. decembru 2004. Súčasne zvolilo do funkcie člena predstavenstva Spoločnosti Dr. Petra Birknera s účinnosťou od 1. januára 2005.

Prílohy:

Príloha 1: Prehľad o pohybe dlhodobého hmotného a nehmotného majetku

Príloha 2: Prehľad peňažných tokov

Zostavená dňa:	Podpisový záznam člena štatutárneho orgánu účtovnej jednotky alebo fyzickej osoby, ktorá je účtovnou jednotkou:	Podpisový záznam osoby zodpovednej za zostavenie účtovnej závierky:	Podpisový záznam osoby zodpovednej za vedenie účtovníctva:
24. 1. 2005			
Schválená dňa:			
27. 6. 2005			

[] PRÍLOHA 1.

Prehľad o pohybe dlhodobého hmotného a nehmotného majetku

Názov	Obstarávacía cena					Oprávky/Opravné položky (OP)					Zostatková cena			
	31. 12. 2003	Prírastky	Úbytky	Presuny	Preúčtovanie	31. 12. 2005	31. 12. 2003	Odpisy	Prírastky	Úbytky	OP netto	31. 12. 2004	31. 12. 2003	31. 12. 2004
Softvér	475 296	-	-45 321	128 960	-	558 935	-376 372	-83 010	-15	45 161	-	-414 236	98 924	144 699
Ostatný dlhodobý nehmotný majetok	5 353	-	-	-	-	5 353	-148	-1 339	-	-	-	-1 487	5 205	3 866
Obstarávaný dlhodobý nehmotný majetok	52 635	86 525	-	-128 960	512	10 712	-	-	-	-	-	-	52 635	10 712
Dlhodobý nehmotný majetok spolu	533 284	86 525	-45 321	-	512	575 000	-376 520	-84 349	-15	45 161	-	-415 723	156 764	159 277
Pozemky	226 053	1 412	-3 511	9 474	-	233 428	-	-	-	-	-	-	226 053	233 428
Umelecké diela	610	-	-	-	-	610	-	-	-	-	-	-	610	610
Stavby	4 927 254	13	-38 544	706 478	-11	5 595 190	-2 508 595	-137 432	-13	35 875	-187 896	-2 798 061	2 418 659	2 797 129
Samostatné hnutelné veci a súbory hnutelných vecí	3 194 697	-	-51 172	477 655	11	3 621 191	-2 253 116	-193 030	-	50 997	345	-2 394 804	941 581	1 226 387
Samostatné hnutelné veci a súbory hnutelných vecí - dopr. prost.	313 867	-	-66 489	72 692	-	320 070	-242 458	-24 945	-	65 542	-	-201 861	71 409	118 209
Ostatný dlhodobý hmotný majetok	7 232	-	-255	-	-	6 977	-4 873	-625	-	230	-	-5 268	2 359	1 709
Obstarávaný dlhodobý hmotný majetok	539 588	973 684	-3 137	-1 266 299	-512	243 324	-	-	-	-	-	-	539 588	243 324
Poskytnuté preddavky na dlhodobý hmotný majetok	1 936	2 365	-3 259	-	-	1 042	-	-	-	-	-	-	1 936	1 042
Opravná položka k nadobudnutému majetku	13 133	-	-	-	-	13 133	-8 759	-876	-	-	-	-9 635	4 374	3 498
Dlhodobý hmotný majetok spolu	9 224 370	977 474	-166 367	-	-512	10 034 965	-5 017 801	-356 908	-13	152 644	-187 551	-5 409 629	4 206 569	4 625 336
Celkom	9 757 654	1 063 999	-211 688	-	-	10 609 965	-5 394 321	-441 257	-28	197 805	-187 551	-5 825 352	4 363 333	4 784 613

	2004 tis. Sk	2003 tis. Sk
Peňažné toky z prevádzkovej činnosti		
Výsledok hospodárenia z bežnej činnosti za účtovné obdobie	1 498 674	1 148 376
Daň z príjmov splatná a odložená	343 817	404 564
Výsledok hospodárenia z bežnej činnosti pred zdanením daňou z príjmov	1 842 491	1 552 940
Nepeňažné operácie ovplyvňujúce výsledok hospodárenia z bežnej činnosti:		
Odpisy dlhodobého nehmotného a hmotného majetku	440 381	462 525
Odpis opravnej položky k nadobudnutému majetku	876	875
Odpis pohľadávok	56 019	39 822
Zmena stavu rezerv	57 236	42 649
Zmena stavu položiek časového rozlíšenia nákladov a výnosov	-3 169	-10 752
Zmena stavu opravných položiek k dlhodobému majetku	187 806	-41 120
Výsledok z predaja dlhodobého majetku	-17 623	-3 310
Dividendy a iné podiely na zisku účtované do výnosov	-947	-
Úroky účtované do nákladov	21 316	40 594
Úroky účtované do výnosov	-63 649	-38 177
Ostatné nepeňažné operácie	6 629	2 959
Zmeny stavu pracovného kapitálu:		
Zmena stavu pohľadávok	96 665	636 318
Zmena stavu záväzkov	-119 676	-715 789
Zmena stavu zásob	-2 445	-66
Výsledok hospodárenia z bežnej činnosti pred zdanením daňou z príjmov právnických osôb upravený o vplyv nepeňažných operácií, zmien pracovného kapitálu a úrokov	2 501 910	1 969 468
Zaplatená daň z príjmov právnických osôb	-528 626	-262 632
Čisté peňažné toky z prevádzkovej činnosti	1 973 284	1 706 836
Peňažné toky z investičnej činnosti		
Výdavky spojené s obstaraním dlhodobého majetku	-1 055 133	-696 611
Príjmy z predaja dlhodobého majetku	24 731	6 126
Prijaté dividendy	2 489	1 543
Čisté peňažné toky z investičnej činnosti	-1 027 913	688 942

	2004 tis. Sk	2003 tis. Sk
Peňažné toky z finančnej činnosti		
Výdavky na splácanie úverov a pôžičiek prijatých od bánk	-132 672	-320 589
Prijaté peňažné dary a dotácie do vlastného imania	19 597	6 867
Prijaté úroky	63 697	38 177
Zaplatené úroky	-22 729	-44 734
Čisté peňažné toky z finančnej činnosti	-72 107	-320 279
Zmena stavu peňažných prostriedkov a peňažných ekvivalentov (+/-)	873 264	697 615
Stav peňažných prostriedkov a peňažných ekvivalentov na začiatku účtovného obdobia	1 274 755	577 140
Zostatok peňažných prostriedkov a peňažných ekvivalentov na konci účtovného obdobia	2 148 019	1 274 755

